



**PREFEITURA MUNICIPAL DA SERRA**  
**SECRETARIA DE SAÚDE**



# **RELATÓRIO DO 1º**

# **QUADRIMESTRE 2015**

**( Janeiro – Abril )**



# IDENTIFICAÇÃO DO MUNICÍPIO

- **Secretário Municipal de Saúde: LUIZ CARLOS REBLIN**
- **Unidade Federal: Espírito Santo**
- **Município: Serra**
- **Razão Social: Fundo Municipal de Saúde - SERRA**
- **CNPJ: 14.814.026/0001-88**
- **Endereço: Av. Talma Rodrigues Ribeiro, nº 5.416**
- **CEP: 29173-795**
- **Telefone: (27) 3252-9383**
- **Site da SESA: [www.serra.es.gov.br/sesa](http://www.serra.es.gov.br/sesa)**



# PRESTAÇÃO DE CONTAS

- Execução Orçamentária e Financeira
- Rede de Serviços
- Regulação, Controle e Avaliação
- Investimentos
- Recursos Humanos
- Controle Social
- Auditoria
- Quadro de Metas



# FUNDAMENTAÇÃO

LEI COMPLEMENTAR Nº 141/2012


Art. 36 O gestor do SUS em cada ente da Federação elaborará Relatório detalhado referente ao quadrimestre anterior, o qual conterá, no mínimo, as seguintes informações:

- I - montante e fonte dos recursos aplicados no período;
- II - auditorias realizadas ou em fase de execução no período e suas recomendações e determinações;
- III - oferta e produção de serviços públicos na rede assistencial própria, contratada e conveniada, cotejando esses dados com os indicadores de saúde da população em seu âmbito de atuação.

Resolução do MS nº 459 de 10/10/2012 – aprova modelo padronizado do Relatório Quadrimestral de Prestação de Contas dos municípios, estabelecido na Lei complementar 141/12

Conteúdo do item I: informações oriundas dos relatórios gerenciais do SIOPS:

- I – Relatório Resumido da Execução Orçamentária
- II – Relatório da Execução Financeira por Bloco de Financiamento.




# FUNDAMENTAÇÃO

LEI COMPLEMENTAR Nº 141/2012

Art. 41. Os Conselhos de Saúde, no âmbito de suas atribuições, avaliarão a cada quadrimestre o relatório consolidado do resultado da execução orçamentária e financeira no âmbito da saúde e o relatório do gestor da saúde sobre a repercussão da execução desta Lei Complementar nas condições de saúde e na qualidade dos serviços de saúde das populações respectivas e encaminhará ao Chefe do Poder Executivo do respectivo ente da Federação as indicações para que sejam adotadas as medidas corretivas necessárias.



# MONTANTE E FONTE DE RECURSOS APLICADOS



# I) RELATÓRIO RESUMIDO DA EXECUÇÃO ORÇAMENTÁRIA

- Demonstrativo da Receita Líquida de Impostos
- Despesas Próprias com Ações e Serviços Públicos de Saúde



## SECRETARIA DE SAÚDE FUNDO MUNICIPAL DE SAÚDE



Receitas para Apuração da Aplicação em Ações e Serviços Públicos de Saúde	Previsão Inicial	Previsão Atualizada (a)	Receitas Realizadas	
			Até o Quadrimestre (b)	% (b/a) x 100
<b>RECEITA DE IMPOSTOS LÍQUIDA (I)</b>	<b>238.490.000,00</b>	<b>238.490.000,00</b>	<b>63.463.838,34</b>	<b>26,61</b>
Imposto Predial e Territorial – IPTU	29.000.000,00	29.000.000,00	3.056.325,10	10,53
Imposto sobre Transmissão de Bens Intervivos – ITBI	30.000.000,00	30.000.000,00	9.460.244,78	31,53
Imposto sobre Serviços de Qualquer Natureza – ISS	139.000.000,00	139.000.000,00	40.869.672,93	29,40
Imposto de Renda Retido na Fonte – IRRF	26.850.000,00	26.850.000,00	6.362.637,30	23,69
Imposto Territorial Rural – ITR	0,00	0,00	0,00	-
Multas, Juros de Mora e Outros Encargos dos Impostos	1.820.000,00	1.820.000,00	510.601,67	28,05
Dívida Ativa dos Impostos	7.370.000,00	7.370.000,00	2.384.691,32	32,36
Multas, Juros de Mora e Outros Encargos da Dívida Ativa	4.450.000,00	4.450.000,00	819.665,24	32,36
<b>RECEITA DE TRANSF.CONSTITUC. E LEGAIS (II)</b>	<b>391.780.000,00</b>	<b>391.780.000,00</b>	<b>130.301.686,85</b>	<b>33,25</b>
Cota Parte FPM	59.700.000,00	59.700.000,00	20.494.802,22	34,32
Cota Parte ITR	100.000,00	100.000,00	7.636,04	7,63
Cota Parte IPVA	24.800.000,00	24.800.000,00	10.348.193,94	41,72
Cota Parte ICMS	296.500.000,00	296.500.000,00	95.645.860,56	32,25
Cota Parte IPI-Exportação	7.180.000,00	7.180.000,00	2.918.700,65	40,65
Compensações Financeiras de Impostos e Transferências Constitucionais ( <b>Desoneração ICMS (LC 87/96)</b> )	3.500.000,00	3.500.000,00	886.493,44	25,32
<b>TOTAL DAS RECEITAS (III)</b>	<b>630.270.000,00</b>	<b>630.270.000,00</b>	<b>193.765.525,19</b>	<b>30,74</b>





**SECRETARIA DE SAÚDE  
FUNDO MUNICIPAL DE SAÚDE**



<b>Receitas Adicionais Para Financiamento da Saúde</b>	<b>Previsão Atualizada (c)</b>	<b>Receitas Realizadas</b>	
		<b>Até o Quadrimestre (d)</b>	<b>% (d/c) x 100</b>
<b>Transferência de Recursos do Sistema Único de Saúde</b>	109.540.000,00	20.327.587,72	18,56
Provenientes da União	83.840.000,00	17.564.556,62	20,95
Provenientes do Estado	22.500.000,00	1.726.520,35	7,67
Provenientes de Outros Municípios	0,00	0,00	0,00
Outras receitas do SUS	3.200.000,00	1.036.510,75	32,39
Transferências voluntárias	0,00	0,00	0,00
Receita de operações de crédito vinculadas à Saúde	0,00	0,00	0,00
<b>Outras receitas para financiamento da Saúde (Entidades Privadas)</b>	0,00	0,00	0,00
<b>Total das Receitas Adicionais para Financiamento da Saúde</b>	109.540.000,00	20.327.587,72	18,56



## SECRETARIA DE SAÚDE FUNDO MUNICIPAL DE SAÚDE



Despesas com Saúde (por Grupo de Natureza de Despesa)	Despesas Executadas			
	DOTAÇÃO Atualizada(e)	Empenhadas Até o Quadrimestre (f)	Liquidadas até o Quadrimestre (g)	%
				(g/e) x 100
<b>Despesas Correntes</b>	<b>199.665.000,00</b>	<b>161.967.879,41</b>	<b>52.232.089,38</b>	<b>26,15</b>
Pessoal e Encargos Sociais	113.430.000,00	113.245.355,49	36.535.666,73	<b>32,20</b>
Juros e Encargos da Dívida		0,00	0,00	<b>0,00</b>
Outras Despesas Correntes	86.235.000,00	48.722.523,92	15.696.422,65	<b>18,20</b>
<b>Despesas de Capital</b>	<b>44.595.000,00</b>	<b>13.876.145,92</b>	<b>1.011.943,63</b>	<b>2,27</b>
Investimentos	44.595.000,00	13.876.145,92	1.011.943,63	<b>2,27</b>
Inversões Financeiras		0,00	0,00	
Amortização da Dívida		0,00	0,00	
<b>Total das Despesas com Saúde (IV)</b>	<b>244.260.000,00</b>	<b>175.844.025,33</b>	<b>53.244.033,01</b>	<b>21,79</b>




**SECRETARIA DE SAÚDE  
FUNDO MUNICIPAL DE SAÚDE**



<b>Despesas com Saúde não Computadas para Fins de Apuração do Percentual Mínimo</b>	<b>Despesas Empenhadas</b>		<b>Despesas Liquidadas</b>	
	<b>Até o Quadrimestre (h)</b>	<b>% (h/IVf)x100</b>	<b>Até o Quadrimestre (i)</b>	<b>% (i/IVg)x100</b>
Despesas com Inativos e Pensionistas	0,00	0,00	0,00	0,00
Despesa com Assistência à Saúde que não Atende ao Princípio de Acesso Universal	0,00	0,00	0,00	0,00
<b>Recursos de Transferência do Sistema Único de Saúde – SUS</b>	<b>47.400.608,09</b>	<b>26,96</b>	<b>11.360.686,18</b>	<b>21,34</b>
Restos a Pagar não Processados Incritos no Exercício sem Disponibilidade Financeira	0,00	0,00	0,00	0,00
Despesas Custeadas com Disponibilidade de Caixa Vinculada aos Restos a Pagar Cancelados	0,00	0,00	0,00	0,00
Despesas Custeadas com Recursos Vinculados à Parcela do Percentual Mínimo que Não foi Aplicada em Ações e Serviços de Saúde em Exercícios Anteriores	0,00	0,00	0,00	0,00
<b>Total das Despesas com Saúde Não Computadas (V)</b>	<b>47.400.608,09</b>	<b>26,96</b>	<b>11.360.686,18</b>	<b>21,34</b>

## SECRETARIA DE SAÚDE FUNDO MUNICIPAL DE SAÚDE




Despesas com Saúde (Por Sub Função)	Dotação Atualizada	Despesas Empenhadas		Despesas Liquidadas	
		Até o Quadrimestre (l)	% (l/total l)x100	Até o Quadrimestre (m)	% (m/total m)x100
Atenção Básica	74.718.000,00	56.794.733,62	32,30	25.309.984,29	47,54
Assistência Hospitalar e Ambulatorial	74.425.000,00	56.748.369,43	32,27	3.069.567,36	5,77
Suporte Profilático e Terapêutico	25.966.000,00	9.751.695,15	5,55	4.582.285,89	8,61
Vigilância Sanitária	293.000,00	5.880,00	0	0,00	0
Vigilância Epidemiológica *	14.828.000,00	8.774.686,50	4,99	1.730.463,05	3,25
Outras Subfunções - Gestão Administrativa	54.030.000,00	43.768.660,63	24,89	18.551.732,42	34,84
<b>Total</b>	<b>244.260.000,00</b>	<b>175.844.025,33</b>	<b>100</b>	<b>53.244.033,01</b>	<b>100</b>

FONTE: MS-SIOPS

\* Este item inclui a Vigilância Ambiental e Epidemiológica.

**SECRETARIA DE SAÚDE  
FUNDO MUNICIPAL DE SAÚDE**



<b>Cálculo das Despesas Próprias em Ações e Serviços Públicos de Saúde, conforme LC 141/2012</b>	<b>Despesas Executadas</b>
<b>Total das Despesas em Saúde</b>	<b>53.244.033,01</b>
<b>Total das Despesas com Recursos Externos</b>	<b>11.360.686,18</b>
<b>Total de Restos a Pagar Não Processados</b>	<b>N/A</b>
<b>Total das Despesas com Recursos Próprios</b>	<b>41.883.346,83</b>
<b>Percentual de Aplicação em Ações e Serviços Públicos de Saúde</b> <small>(41.883.346,83/193.765.525,19) x100</small>	<b>21,62%</b>

FONTE: MS-SIOPS

\* Total de Receitas Constitucionais Legais vinculadas à Saúde – LC 141/2012

## Resultado das Despesas em Ações de Saúde com Recursos Municipais no 1º Quadrimestre de 2015

<b>Despesa Mínima - LC 141/12</b> (15% de R\$ 193.765.525,19 - receitas municipais vinculada a Saúde)	<b>29.064.828,78</b>
<b>Despesa Aplicada</b> (Receitas municipais vinculada a saúde)	<b>41.883.346,83</b>
<b>Valor da Diferença entre o Valor Aplicado e o Limite Mínimo Constitucional</b>	<b>12.818.518,05</b>



## **II) RELATÓRIO DA EXECUÇÃO FINANCEIRA POR BLOCO DE FINANCIAMENTO**



### Execução Financeira por Bloco

Bloco de Financiamento	Receitas Recebidas					Despesas Pagas		Saldos Financeiros	
	Transferência fundo a fundo		Rendimentos de Aplicação	Recursos Próprios	Total	Pagas de 2015	Pagas de Anos anteriores	Saldo Financeiro no Exercício Anterior	Saldo Financeiro no Exercício Atual
	Federal	Estadual							
Atenção Básica	5.204.126,00	1.310.491,35	81.248,57	0,00	6.595.865,92	3.352.410,00	1.279.736,96	1.405.531,18	3.369.250,14
Atenção de MAC Ambulatorial e Hospitalar	9.288.828,99	0,00	53.152,34	0,00	9.341.981,33	3.777.328,53	3.922.810,75	10.985,49	1.652.827,54
Vigilância em Saúde	1.773.631,27	0,00	115.915,73	0,00	1.889.547,00	1.035.343,09	273.583,24	2.685.406,12	3.266.026,79
Assistência Farmacêutica	707.249,32	416.029,00	25.515,08	0,00	1.148.793,40	430.869,25	240.775,46	443.652,12	920.800,81
Gestão do SUS	0,00	0,00	10.740,65	0,00	10.740,65	0,00	33.090,20	384.745,15	362.395,60
Bloco Investimentos na Rede de Serviços de Saúde	250.000,00	0,00	17.016,14	0,00	267.016,14	0,00	0,00	568.358,58	835.374,72
Convênios (inclusive HMI)	0,00	0,00	729.433,16	0,00	729.433,16	76.927,04	114.706,94	30.697.568,86	31.235.368,04
Prestação de Serviços de Saúde	340.721,04	0,00	3.489,08	0,00	344.210,12	65.000,00	130.000,00	152.848,76	302.058,88
Outras Receitas do SUS	0,00	0,00	31.872,43	44.173.367,21	44.205.239,64	40.297.772,89	4.201.730,08	856.886,44	562.623,11
<b>Receitas e Despesas Total</b>	<b>17.564.556,62</b>	<b>1.726.520,35</b>	<b>1.068.383,18</b>	<b>44.173.367,21</b>	<b>64.532.827,36</b>	<b>49.035.650,80</b>	<b>10.196.433,63</b>	<b>37.205.982,70</b>	<b>42.506.725,63</b>





## III) INFORMAÇÕES COMPLEMENTARES

**SECRETARIA DE SAÚDE  
FUNDO MUNICIPAL DE SAÚDE**



<b>RESUMO FINANCEIRO</b>	<b>R\$</b>
<b>SALDO FINANCEIRO EM 31.12.2014</b>	<b>37.205.982,70</b>
<b>RENDIMENTOS DE APLICAÇÃO</b>	<b>1.068.383,18</b>
<b>TOTAL DAS RECEITAS RECEBIDAS</b>	<b>63.464.444,18</b>
<b>TOTAL DAS DESPESAS PAGAS DE 2015</b>	<b>49.035.650,80</b>
<b>TOTAL DAS DESPESAS PAGAS DE ANOS ANTERIORES</b>	<b>10.196.433,63</b>
<b>SALDO FINANCEIRO EM 30.04.2015</b>	<b>42.506.725,63</b>

**DESPESAS ORÇAMENTÁRIAS LIQUIDADAS DE JANEIRO A ABRIL DE 2015**

**DESPESAS DE PESSOAL**

NATUREZA DA DESPESA	REC. PRÓPRIO	REC. EXTERNO	TOTAL	%
FOLHA DE PAGAMENTO	28.974.311,04	4.000.000,00	32.974.311,04	61,93%
RESCISÃO TRABALHISTA	25.355,49	0,00	25.355,49	0,05%
ENCARGOS PATRONAIS	3.536.000,20	0,00	3.536.000,20	6,64%
AUXÍLIO ALIMENTAÇÃO	2.886.220,26	0,00	2.886.220,26	5,42%
AUXÍLIO TRANSPORTE	333.281,34	0,00	333.281,34	0,63%
ESTAGIÁRIOS	117.553,12	0,00	117.553,12	0,22%
<b>SUB TOTAL</b>	<b>35.872.721,45</b>	<b>4.000.000,00</b>	<b>39.872.721,45</b>	<b>74,89%</b>

## DESPESAS ADMINISTRATIVAS


NATUREZA DA DESPESA	REC. PRÓPRIO	REC. EXTERNO	TOTAL	%
SERVIÇO DE SEGURANÇA	1.593.924,79	0,00	1.593.924,79	2,99%
SERVIÇO DE LIMPEZA	991.683,87	0,00	991.683,87	1,86%
ENERGIA ELÉTRICA	582.556,98	0,00	582.556,98	1,09%
AJUDA DE CUSTO PROGRAMA + MÉDICOS	452.506,42	0,00	452.506,42	0,85%
COMBUSTÍVEL	126.438,99	0,00	126.438,99	0,24%
TELEFONE	120.733,68	0,00	120.733,68	0,23%
LOCAÇÃO DE IMÓVEIS SEDE SESA	101.914,80	0,00	101.914,80	0,19%
SUPORTE DE INFORMÁTICA	100.276,25	0,00	100.276,25	0,19%
LOCAÇÃO DE VEÍCULOS	93.453,25	0,00	93.453,25	0,18%
ÁGUA	92.778,57	0,00	92.778,57	0,17%
MANUTENÇÃO VEÍCULOS	78.312,00	0,00	78.312,00	0,15%
ADIANTAMENTOS	76.800,00	0,00	76.800,00	0,14%
LOCAÇÃO DE IMÓVEIS UAPS	60.762,16	0,00	60.762,16	0,11%
MOTOBOY	41.896,67	0,00	41.896,67	0,08%
MONITORAMENTO ELETRÔNICO	35.250,00	0,00	35.250,00	0,07%
MATERIAIS DE COPA	31.095,50	0,00	31.095,50	0,06%
JUROS E MULTAS INSS	21.936,40	0,00	21.936,40	0,04%
MATERIAL GRÁFICO	0,00	17.170,10	17.170,10	0,03%
LOCAÇÃO COPIADORA	16.104,46	0,00	16.104,46	0,03%
ASSINATURA JORNAL A GAZETA	7.259,88	0,00	7.259,88	0,01%
PUBLICIDADE	4.080,20	0,00	4.080,20	0,01%
DIÁRIAS	303,87	1.097,28	1.401,15	0,00%
<b>TOTAL</b>	<b>4.630.068,74</b>	<b>18.267,38</b>	<b>4.648.336,12</b>	<b>8,73%</b>

## DESPESAS DIRETAS COM A SAÚDE DO CIDADÃO


NATUREZA DA DESPESA	REC. PRÓPRIO	REC. EXTERNO	TOTAL	%
MEDICAMENTOS	101.021,31	1.396.816,33	1.497.837,64	2,81%
EXAMES LABORATORIAIS	0,00	2.157.880,80	2.157.880,80	4,05%
PEDIATRIA UPA SERRA	0,00	724.028,11	724.028,11	1,36%
MATERIAIS HOSPITALAR ES	83.000,00	567.957,96	650.957,96	1,22%
LANCHES E REFEIÇÕES	0,00	572.566,80	572.566,80	1,08%
INSUMOS P/DIAB./MAT.ODONT./PRESERVATIVOS	17.097,06	455.667,08	472.764,14	0,89%
AMBULANCIA	0,00	398.590,72	398.590,72	0,75%
MANUTENÇÃO DE EQUIPAMENTOS	99,54	264.249,96	264.349,50	0,50%
ANESTESIOLOGIA	0,00	195.000,00	195.000,00	0,37%
ULTRASSONOGRRAFIA	0,00	137.616,00	137.616,00	0,26%
FISIOTERAPIA	0,00	106.664,02	106.664,02	0,20%
EXAMES DE RAIOS-X	0,00	91.046,76	91.046,76	0,17%
LAVANDERIA	0,00	86.055,71	86.055,71	0,16%
SUBVENÇÕES SOCIAIS (SOCIED.BRASIL.CULT. POP.)	80.000,00	0,00	80.000,00	0,15%
OXIGENIO E LOCAÇÃO DE CILINDROS	0,00	66.247,36	66.247,36	0,12%
SUBVENÇÕES SOCIAIS (APAE)	65.287,99	0,00	65.287,99	0,12%
ESTERELIZAÇÃO	0,00	30.960,00	30.960,00	0,06%
CESTA BASICA P/PORT. DE MOLÉSTIAS GRAVES	0,00	28.536,00	28.536,00	0,05%
OFTALMOLOGIA	0,00	21.573,44	21.573,44	0,04%
TRATAMENTO DE DEPENDENTES QUÍMICOS	2.907,89	17.030,00	19.937,89	0,04%
RATICIDA	12.199,50	0,00	12.199,50	0,02%
UNIFORMES	0,00	9.274,80	9.274,80	0,02%
RESSONANCIA MAGNÉTICA	0,00	8.192,95	8.192,95	0,02%
EQUIPAMENTO DE SEGURANÇA	6.999,72	0,00	6.999,72	0,01%
SUBVENÇÕES SOCIAIS (CENTRO APOIO AO CIDADÃO)	0,00	6.000,00	6.000,00	0,01%
DOSIMETRIA	0,00	464,00	464,00	0,00%
<b>SUB TOTAL</b>	<b>368.613,01</b>	<b>7.342.418,80</b>	<b>7.711.031,81</b>	<b>14,48%</b>

## INVESTIMENTOS EM MELHORIAS DE INFRA-ESTRUTURA

NATUREZA DA DEPESA	REC. PRÓPRIO	REC. EXTERNO	TOTAL	%
MANUTENÇÃO PREDIAL	735.569,93	0,00	735.569,93	1,38%
CONSTRUÇÃO UAPS SÃO MARCOS	190.441,17	0,00	190.441,17	0,36%
CONSTRUÇÃO UPA CASTELÂNDIA (REAJUSTE )	58.082,39	0,00	58.082,39	0,11%
CONSTRUÇÃO CAPS (REAJUSTE)	18.322,67	0,00	18.322,67	0,03%
REFORMA UAPS TAQUARA I (REAJUSTE)	6.783,47	0,00	6.783,47	0,01%
MATERIAL PERMANENTE	2.744,00	0,00	2.744,00	0,01%
<b>SUB TOTAL</b>	<b>1.011.943,63</b>	<b>0,00</b>	<b>1.011.943,63</b>	<b>1,90%</b>
<b>TOTAL GERAL</b>	<b>41.883.346,83</b>	<b>11.360.686,18</b>	<b>53.244.033,01</b>	<b>100%</b>



# REDE DE SERVIÇOS




## OFERTA DE SERVIÇOS PÚBLICOS DE SAÚDE NO MUNICÍPIO

EQUIPAMENTOS	TOTAL
Academias Populares	48
Unidades de Atenção Primária à Saúde - UAPS	33
Unidades Básicas que atendem com Odontologia	28
Unidades de Regionais de Saúde – URS	06
Unidades de Pronto Atendimento - UPA 24 horas	02
Centros de Atenção Psicossocial – CAPS	02
Unidade de Saúde Itinerante	01
Maternidade	01
Ambulatório de Especialidades Médicas	01
Central de Ambulâncias	01
Centro Cirúrgico para Controle de Natalidade Animal	01
Centro de Especialidades Odontológicas - CEO	01
Centro de Testagem e Aconselhamento em DST/Aids e Hepatites Virais	01
Centro de Vigilância Ambiental em Saúde	01
Serviço de Vigilância Sanitária	01
Farmácia Central	01
Laboratório Central	01



# ATENDIMENTO PRÉ-HOSPITALAR




## SAMU

BASE	TIPO
1. BARCELONA	<ul style="list-style-type: none"> <li>• 1 Ambulância Suporte Avançado</li> <li>• 1 ambulância Tipo B Suporte Básico</li> </ul>
2. UPA CARAPINA	<ul style="list-style-type: none"> <li>• 1 Ambulância Tipo B Suporte Básico</li> </ul>
3. UPA SERRA SEDE	<ul style="list-style-type: none"> <li>• 1 Ambulância Tipo B Suporte Básico</li> </ul>

## CONTRATADA

- 8 Ambulâncias Tipo B Suporte Básico
- 5 Vans de Transporte Sanitário



# ASSISTÊNCIA FARMACÊUTICA

ASSISTÊNCIA FARMACÊUTICA	JANEIRO A ABRIL
Número total de receitas atendidas	425.522
Índice de Abastecimento de Medicamentos	91,38%

Abastecimento de Medicamentos	JAN.	FEV.	MAR.	ABR.
Percentual Mensal	93,83%	90,01%	88,43%	93,26%




# REGULAÇÃO, CONTROLE E AVALIAÇÃO

# ASSISTÊNCIA À SAÚDE



PROCEDIMENTOS REALIZADOS NA REDE MUNICIPAL DE SERRA POR SUBGRUPO	JANEIRO A ABRIL
0101 Ações coletivas/individuais em saúde	161.656
0102 Vigilância em saúde	1.783
0201 Coleta de material	8.716
0202 Diagnóstico em laboratório clínico	632.912
0203 Diagnóstico por anatomia patológica e citopatologia	8.215
0204 Diagnóstico por radiologia	13.189
0205 Diagnóstico por ultra-sonografia	5.533
0211 Métodos diagnósticos em especialidades	9.679
0214 Diagnóstico por teste rápido	29.073
0301 Consultas / Atendimentos / Acompanhamentos	640.035
0307 Tratamentos odontológicos	52.719
0401 Pequenas cirurgias	18.387
0801 Ações relacionadas ao estabelecimento (Adesão e conclusão ao pré-natal)	753
<b>Total</b>	<b>1.603.043</b>

Fonte: Arquivos SIA/DATASUS, 2015.




# ASSISTÊNCIA À SAÚDE

## ATENDIMENTOS REALIZADOS NA REDE MUNICIPAL

<b>0301 CONSULTAS / ATENDIMENTOS / ACOMPANHAMENTOS REALIZADOS NA REDE PRÓPRIA</b>	<b>JANEIRO A ABRIL</b>
Consultas médicas na atenção básica	182.725
Consultas de outros profissionais de nível superior, exceto médico	75.443
Assistência/consulta/atendimento domiciliar	6.016
Atendimentos de enfermagem (em geral)	240.319
<b>Total</b>	<b>504.503</b>

Fonte: Arquivos SIA/DATASUS, 2015.




# ASSISTÊNCIA À SAÚDE

## ATENDIMENTOS ODONTOLÓGICOS REALIZADOS NA REDE MUNICIPAL

CONSULTAS E ATENDIMENTOS/PROCEDIMENTOS ODONTOLÓGICOS	JANEIRO A ABRIL
Consultas na atenção básica	30.640
Consultas especializadas – UPAs e CEO	4.145
Atendimentos/Procedimentos gerais	116.007


Fonte: Arquivos SIA/DATASUS, 2015.



# ATENDIMENTOS ESPECIALIZADOS REALIZADOS NA REDE MUNICIPAL

CONSULTAS / ATENDIMENTOS / ACOMPANHAMENTOS ESPECIALIZADOS	JANEIRO A ABRIL
Consultas médicas ambulatoriais na atenção especializadas	18.677
Consultas médicas às Urgências - UPAs	101.717
Atendimentos dos CAPS	4.393

Fonte: Arquivos SIA/DATASUS, 2015.




# EXAMES E CONSULTAS ESPECIALIZADOS OFERTADOS-REGULAÇÃO

CONSULTAS ESPECIALIZADAS (AGENDADAS)	PPI – ESTADO	MUNICÍPIO
Consultas Especializadas	10.030	19.349
Exames Especializados	8350	19.715
Fisioterapias		21.759


Fonte: MS/SISREG 2015 (Janeiro a Abril)





# ATENDIMENTOS ODONTOLÓGICOS ESPECIALIZADOS OFERTADOS – CEO REGULAÇÃO

CONSULTAS ODONTOLÓGICAS ESPECIALIZADAS AGENDADAS	JANEIRO A ABRIL
Endodontia	798
Periodontia	348
Cirurgia Buco Maxilo	351
PNE	79
Diagnóstico Oral	76
<b>TOTAL</b>	<b>1652</b>




# ATENDIMENTOS GERAIS - UPAS

ATENDIMENTOS GERAIS DAS UPAS	TOTAL
Consultas, Exames Laboratoriais, Procedimentos de Enfermagem e outros)	327.645




# INVESTIMENTOS



# INVESTIMENTOS NA REDE DE SERVIÇOS

- **AMPLIAÇÃO EM ANDAMENTO:** UAPS Jardim Tropical.
- **REFORMAS EM ANDAMENTO:** UAPS Vista da Serra (creche), UAPS Manoel Plaza (adequação de novo espaço).
- **CONSTRUÇÃO EM ANDAMENTO:** UAPS São Marcos.



# INVESTIMENTOS NA REDE DE SERVIÇOS

## ➤ PEQUENAS INTERVENÇÕES:


**Finalizadas:** UPA Carapina e UPA Serra Sede, UAPS São Diogo, UAPS Chácara Parreiral,

**Em andamento:** UAPS Manguinhos UAPS Central Carapina e Rede de Frio.

## ➤ UNIDADES CLIMATIZADAS: UAPS Planalto Serrano A, URS Serra Dourada e todas as Farmácias da rede.




# RECURSOS HUMANOS



# RECURSOS HUMANOS NA SESA

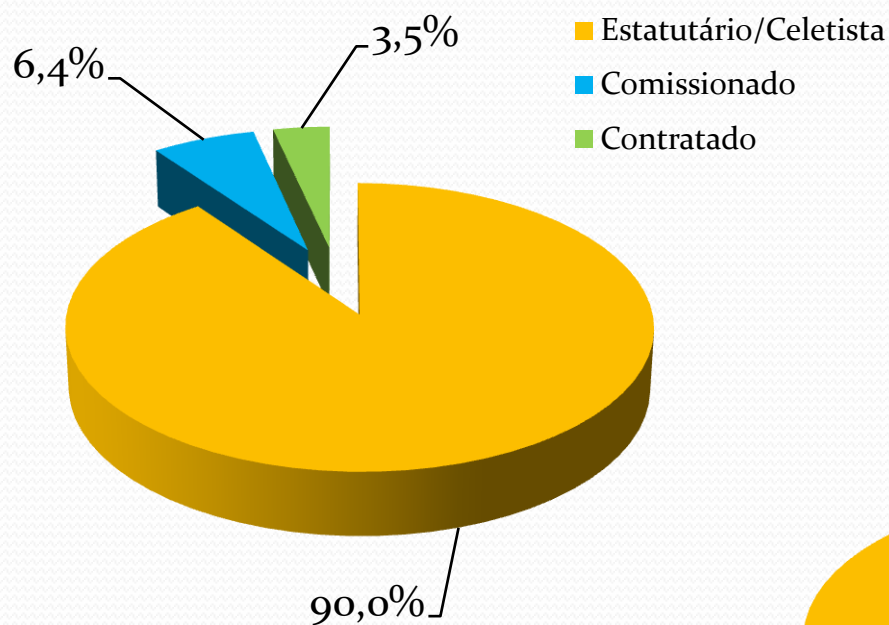
SERVIDORES ATIVOS		
Tipo de Vínculo	Frequência	%
Estatutário/Celetista	2406	90%
Comissionado	172	6%
Contratado	94	4%
<b>Total de Servidores</b>	<b>2672</b>	<b>100%</b>

OUTROS	
Mais Médicos/PROVAB	77
Estagiários	83



# RECURSOS HUMANOS NA SESA


## Servidores Ativos Abril 2015



## Servidores Ativos Abril 2015








# ATIVIDADES DE EDUCAÇÃO EM SAÚDE – GDRH

ATIVIDADES		JANEIRO A ABRIL
Pesquisas Autorizadas		6
Estagiários Curriculares Inseridos Nos Serviços		171
Liberações De Servidor Para Curso/Evento		13
Práticas Formativas	Nº de Participantes	1416
	Nº de Ações Formativas	65




# CONTROLE SOCIAL




## ATIVIDADES DO CONSELHO MUNICIPAL DE SAÚDE

DESCRIÇÃO	JAN.	FEV.	MAR.	ABR.	TOTAL
Reuniões Ordinárias	1	1	1	1	4
Reuniões Extraordinárias	0	0	2	0	2
Reuniões da Mesa Diretora	1	0	1	0	2
Reuniões das comissões	3	10	9	6	28
Resoluções Publicadas	0	3	3	1	7
Plenária do Conselho	0	0	0	0	
Participação Plenárias Cons. Munic.Reg./Est. e Nacional	0	0	0	0	
Participação em eventos afins de Controle Social *	0	0	0	0	
Audiência Pública	0	0	0	0	
Eleições do CMSS	0	0	0	1	1
Encontro de Conselhos Municipais	0	0	0	0	
Editais publicados	0	1	1	1	3
Minutas elaboradas (regimentos)	0	2	0	1	4
Participação em eventos de Capacitação/Outros **	0	0	0	0	
Acompanhamento das Comissões Locais de Saúde (visitas às UAPS e URS)	0	0	0	0	




# AUDITORIA


## ATIVIDADES REALIZADAS



- ✓ Publicação do Decreto nº 5878 de 26/03/15 que regulamenta a Auditoria do SUS no âmbito do município da Serra.
- ✓ Análise da produção da Odontologia nas Unidades de Saúde do município.



# QUADRO DE METAS



# INDICADORES DE SAÚDE

Indicador	Total
Relação Médico por Habitante na Rede Municipal de Saúde (mil hab)	1,00
Cobertura das Equipes de Saúde da Família	27,91%
Cobertura das Equipes de Agentes Comunitários de Saúde (PACS)	5,88%
Número absoluto óbitos maternos	06 óbitos
Taxa de mortalidade Infantil ( por mil nascidos vivos)	9,83* (26/2646)
Cobertura vacinal com vacina Tetravalente (DTP+HIB)/ Pentavalente em crianças menores de 1 ano	86,80*

*\*Dados parciais sujeitos a alteração (jan/abril)*

Fonte: Superintendência de Atenção à Saúde/ APS/PSF e Gerência de Vigilância Epidemiológica/ SESA

OBS: cálculo sobre a população estimada IBGE 2014 (476.428)

# INDICADORES DE SAÚDE

## MORTALIDADE GERAL (residentes Serra)

2015/ Mês	JAN	FEV	MAR	ABR	1QUAD
Total de óbitos	187	190	210	46	633

**COEFICIENTE DE MORTALIDADE GERAL (CMG) = 1,33 por mil habitantes**


Para efeito de comparação com 2014 (Serra)

193	160	178	186
-----	-----	-----	-----

1 Dados de 2014 sujeitos a alteração

Fonte: SESA/SIM






# INDICADORES DE SAÚDE

## COBERTURA VACINAL TRIMESTRAL


<b>IMUNOBIOLOGICOS</b>	<b>1º QUADRIMESTRE</b>
Meningocócica C	93,36
Pneumocócica	86,88
Penta Valente	86,80
Poliomielite	80,36
Rotavírus	82,91
BCG	80,36
Tríplice Viral (D1)	81,50



# ATIVIDADES REALIZADAS PELA VIGILÂNCIA EM SAÚDE DO TRABALHADOR

ATIVIDADES	JANEIRO A MARÇO
Notificações de Agravos relacionados ao Trabalho / Monitoramento dos Casos	67
Capacitações em Saúde do Trabalhador	3
Reuniões da Comissão Intersectorial em Saúde do Trabalhador (CIST)	0
Regiões mapeadas para identificação dos riscos relacionados a Saúde do Trabalhador	1
Instrumentos para apoio aos profissionais de Saúde*	1

\* Em elaboração do Manual de Trabalhadores expostos a Agrotóxicos.



# ATIVIDADES REALIZADAS PELA VIGILÂNCIA SANITÁRIA

ATIVIDADES	JANEIRO A ABRIL
Habite-se Sanitário/ Certificação	10
Projetos Aprovados (Físico + Hidrossanitário)	62
Alvarás Sanitários	176
Autorizações/Assentamentos Sanitários	4
Capacitações ofertadas aos usuários	3



# ATIVIDADES REALIZADAS VIGILÂNCIA AMBIENTAL

ATIVIDADES	JANEIRO A ABRIL
<b>Vetores e Endemias</b>	
Ações realizadas em imóveis	65.381
Pontos estratégicos trabalhados	1.242
Operações realizadas pelo Fumacê	1.120
Solicitações atendidas pelo Disque Dengue	210
Notificações atendidas pelo bloqueio de casos	98
<b>Pragas Urbanas e Animais Sinantrópicos</b>	
Desratização em vias públicas	1.216
Bueiros tratados	6.302
Tocas tratadas	719
<b>Controle Animal</b>	
Cães e gatos vacinados	53.651
Coletas de material para diagnóstico de Raiva	51
Animais capturados e recolhidos (cães e gatos)	200
Eutanásias	96
Adoções	54
Observação de animal agressor	1.351
<b>Sistemas de Vigilância da Água, Solo e Ar</b>	1.090

PREFEITURA MUNICIPAL DA SERRA  
SECRETARIA DE SAÚDE



OBRIGADO!



Lagoa Jacuném : Tem 3,5 km de extensão e 1,4 quilômetros de área