


PREFEITURA MUNICIPAL DA SERRA
SECRETARIA DE SAÚDE



RELATÓRIO DO

2º QUADRIMESTRE 2015

(Maio – Agosto)



IDENTIFICAÇÃO DO MUNICÍPIO

- **Secretário Municipal de Saúde: LUIZ CARLOS REBLIN**
- **Unidade Federal: Espírito Santo**
- **Município: Serra**
- **Razão Social: Fundo Municipal de Saúde - SERRA**
- **CNPJ: 14.814.026/0001-88**
- **Endereço: Av. Talma Rodrigues Ribeiro, nº 5.416**
- **CEP: 29173-795**
- **Telefone: (27) 3252-9383**
- **Site da SESA: www.serra.es.gov.br/sesa**



PRESTAÇÃO DE CONTAS

- Execução Orçamentária e Financeira
- Rede de Serviços
- Regulação, Controle e Avaliação
- Investimentos
- Recursos Humanos
- Controle Social
- Auditoria
- Quadro de Metas

FUNDAMENTAÇÃO

LEI COMPLEMENTAR Nº 141/2012

Art. 36 O gestor do SUS em cada ente da Federação elaborará Relatório detalhado referente ao quadrimestre anterior, o qual conterà, no mínimo, as seguintes informações:

- I - montante e fonte dos recursos aplicados no período;
- II - auditorias realizadas ou em fase de execução no período e suas recomendações e determinações;
- III - oferta e produção de serviços públicos na rede assistencial própria, contratada e conveniada, cotejando esses dados com os indicadores de saúde da população em seu âmbito de atuação.

Resolução do MS nº 459 de 10/10/2012 – aprova modelo padronizado do Relatório Quadrimestral de Prestação de Contas dos municípios, estabelecido na Lei complementar 141/12

Conteúdo do item I: informações oriundas dos relatórios gerenciais do SIOPS:

I – Relatório Resumido da Execução Orçamentária


II – Relatório da Execução Financeira por Bloco de Financiamento.



FUNDAMENTAÇÃO

LEI COMPLEMENTAR Nº 141/2012

Art. 41. Os Conselhos de Saúde, no âmbito de suas atribuições, avaliarão a cada quadrimestre o relatório consolidado do resultado da execução orçamentária e financeira no âmbito da saúde e o relatório do gestor da saúde sobre a repercussão da execução desta Lei Complementar nas condições de saúde e na qualidade dos serviços de saúde das populações respectivas e encaminhará ao Chefe do Poder Executivo do respectivo ente da Federação as indicações para que sejam adotadas as medidas corretivas necessárias.



MONTANTE E FONTE DE RECURSOS APLICADOS

I) RELATÓRIO RESUMIDO DA EXECUÇÃO ORÇAMENTÁRIA

- Demonstrativo da Receita Líquida de Impostos
- Despesas Próprias com Ações e Serviços Públicos de Saúde

SECRETARIA DE SAÚDE FUNDO MUNICIPAL DE SAÚDE

Receitas para Apuração da Aplicação em Ações e Serviços Públicos de Saúde	Previsão Inicial	Previsão Atualizada (a)	Receitas Realizadas	
			Até o Quadrimestre (b)	% (b/a) x 100
RECEITA DE IMPOSTOS LÍQUIDA (I)	238.490.000,00	238.490.000,00	158.280.924,73	66,36
Imposto Predial e Territorial – IPTU	29.000.000,00	29.000.000,00	30.443.123,15	104,97
Imposto sobre Transmissão de Bens Intervivos – ITBI	30.000.000,00	30.000.000,00	18.159.641,80	60,53
Imposto sobre Serviços de Qualquer Natureza – ISS	139.000.000,00	139.000.000,00	83.893.436,25	60,35
Imposto de Renda Retido na Fonte – IRRF	26.850.000,00	26.850.000,00	18.346.460,75	68,32
Imposto Territorial Rural – ITR	0,00	0,00	0,00	-
Multas, Juros de Mora e Outros Encargos dos Impostos	1.820.000,00	1.820.000,00	1.003.102,40	55,11
Dívida Ativa dos Impostos	7.370.000,00	7.370.000,00	4.708.059,89	63,88
Multas, Juros de Mora e Outros Encargos da Dívida Ativa	4.450.000,00	4.450.000,00	1.727.100,49	63,88
RECEITA DE TRANSF.CONSTITUC. E LEGAIS (II)	391.780.000,00	391.780.000,00	263.408.030,32	67,23
Cota Parte FPM	59.700.000,00	59.700.000,00	39.692.700,46	66,48
Cota Parte ITR	100.000,00	100.000,00	22.554,88	22,55
Cota Parte IPVA	24.800.000,00	24.800.000,00	23.252.220,56	93,75
Cota Parte ICMS	296.500.000,00	296.500.000,00	193.011.534,96	65,09
Cota Parte IPI-Exportação	7.180.000,00	7.180.000,00	5.656.032,58	78,77
Compensações Financeiras de Impostos e Transferências Constitucionais (Desoneração ICMS (LC 87/96))	3.500.000,00	3.500.000,00	1.772.986,88	50,65
TOTAL DAS RECEITAS (III)	630.270.000,00	630.270.000,00	421.688.955,05	66,90

SECRETARIA DE SAÚDE FUNDO MUNICIPAL DE SAÚDE

Receitas Adicionais Para Financiamento da Saúde	Previsão Atualizada (c)	Receitas Realizadas	
		Até o Quadrimestre (d)	% (d/c) x 100
Provenientes da União	84.530.000,00	33.514.854,07	39,64
Provenientes do Estado	22.500.000,00	2.142.549,35	9,52
Provenientes de Outros Municípios	0,00	0,00	0,00
Outras Receitas do SUS	1.830.000,00	2.268.143,68	123,94
Transferências voluntárias	0,00	0,00	0,00
Receita de operações de crédito vinculadas à Saúde	0,00	0,00	0,00
Outras receitas para financiamento da Saúde (Entidades Privadas)	0,00	0,00	0,00
Total das Receitas Adicionais para Financiamento da Saúde	108.860.000,00	37.925.547,10	34,83

SECRETARIA DE SAÚDE FUNDO MUNICIPAL DE SAÚDE

DESPESAS COM SAÚDE (POR GRUPO DE NATUREZA DE DESPESA)	DOTAÇÃO ATUALIZADA(e)	DESPESAS EXECUTADAS			
		EMPENHADAS Até o Quadrimestre (f)	%	LIQUIDADAS Até o Quadrimestre (g)	%
			(f/e) x 100		(g/e) x 100
DESPESAS CORRENTES	208.093.130,00	172.962.885,45	83,11	115.661.748,25	55,58
Pessoal e Encargos Sociais	113.930.000,00	104.163.503,74	91,42	74.770.740,50	65,62
Juros e Encargos da Dívida		0,00		0,00	0,00
Outras Despesas Correntes	94.163.130,00	68.799.381,71	73,06	40.891.007,75	43,42
DESPESAS DE CAPITAL	36.166.870,00	14.943.750,14	41,31	4.524.744,57	12,51
Investimentos	36.166.870,00	14.943.750,14	41,31	4.524.744,57	12,51
Inversões Financeiras		0,00		0,00	
Amortização da Dívida		0,00		0,00	
Total das Despesas com Saúde (IV)	244.260.000,00	187.906.635,59	76,92	120.186.492,82	49,20

FONTE: MS-SIOPS

SECRETARIA DE SAÚDE FUNDO MUNICIPAL DE SAÚDE

Despesas com Saúde não Computadas para Fins de Apuração do Percentual Mínimo	DESPESAS EMPENHADAS		DESPESAS LIQUIDADAS	
	Até o Quadrimestre (h)	% (h/IVf)x100	Até o Quadrimestre (i)	% (i/IVg)x100
Despesas com Inativos e Pensionistas	0,00	0,00	0,00	0,00
Despesa com Assistência à Saúde que não Atende ao Princípio de Acesso Universal	0,00	0,00	0,00	0,00
Recursos de Transferência do Sistema Único de Saúde – SUS	60.464.511,74	32,18	29.799.368,22	24,79
Restos a Pagar não Processados Incritos no Exercício sem Disponibilidade Financeira	0,00	0,00	0,00	0,00
Despesas Custeadas com Disponibilidade de Caixa Vinculada aos Restos a Pagar Cancelados	0,00	0,00	0,00	0,00
Despesas Custeadas com Recursos Vinculados à Parcela do Percentual Mínimo que Não foi Aplicada em Ações e Serviços de Saúde em Exercícios Anteriores	0,00	0,00	0,00	0,00
Total das Despesas com Saúde Não Computadas (V)	60.464.511,74	32,18	29.799.368,22	24,79

SECRETARIA DE SAÚDE FUNDO MUNICIPAL DE SAÚDE

DESPESAS COM SAÚDE (Por Sub Função)	DOTAÇÃO ATUALIZADA	DESPESAS EMPENHADAS		DESPESAS LIQUIDADAS	
		Até o Quadrimestre (l)	% (l/total l)x100	Até o Quadrimestre (m)	% (m/total m)x100
Atenção Básica	65.581.000,00	54.519.044,22	29,01	47.141.574,62	39,22
Assistência Hospitalar e Ambulatorial	77.075.150,00	57.064.634,71	30,37	23.711.285,93	19,73
Suporte Profilático e Terapêutico	28.856.800,00	18.953.216,77	10,09	10.459.843,78	8,70
Vigilância Sanitária	293.000,00	12.880,00	0,01	0,00	0
Vigilância Epidemiológica *	15.987.220,00	8.577.474,15	4,56	4.316.093,36	3,59
Outras Subfunções - Gestão Administrativa	56.466.830,00	48.779.385,74	25,96	34.557.695,13	28,75
Total	244.260.000,00	187.906.635,59	100%	120.186.492,82	100%

FONTE: MS-SIOPS

* Este item inclui a Vigilância Ambiental e Epidemiológica.

SECRETARIA DE SAÚDE
FUNDO MUNICIPAL DE SAÚDE

Cálculo das Despesas Próprias em Ações e Serviços Públicos de Saúde, conforme LC 141/2012	Despesas Executadas
Total das Despesas em Saúde	120.186.492,82
Total das Despesas com Recursos Externos	29.799.368,22
Total de Restos a Pagar Não Processados	N/A
Total das Despesas com Recursos Próprios	90.387.124,60
Percentual de Aplicação em Ações e Serviços Públicos de Saúde <small>(90.387.124,60/421.688.955,05) x100</small>	21,43%

FONTE: MS-SIOPS

* Total de Receitas Constitucionais Legais vinculadas à Saúde – LC 141/2012

**SECRETARIA DE SAÚDE
FUNDO MUNICIPAL DE SAÚDE**

Resultado das Despesas em Ações de Saúde com Recursos Municipais no 2º Quadrimestre de 2015

<p>Despesa Mínima - LC 141/12 (15% de R\$ 421.688.955,05 - receitas municipais vinculada a Saúde)</p>	63.253.343,26
<p>Despesa Aplicada (Receitas municipais vinculada a saúde)</p>	90.387.124,60
<p>Valor da Diferença entre o Valor Aplicado e o Limite Mínimo Constitucional</p>	27.133.781,34



II) RELATÓRIO DA EXECUÇÃO FINANCEIRA POR BLOCO DE FINANCIAMENTO

SECRETARIA DE SAÚDE
FUNDO MUNICIPAL DE SAÚDE

EXECUÇÃO FINANCEIRA POR BLOCO

Bloco de Financiamento	Receitas Recebidas					Despesas Pagas		Saldos Financeiros	
	Transferência fundo a fundo		Rendimentos de Aplicação	Recursos Próprios	Total	Pagas de 2015	Pagas de Anos anteriores	Saldo Financeiro no Exercício Anterior	Saldo Financeiro no Exercício Atual
	Federal	Estadual							
Atenção Básica	10.490.206,00	1.310.491,35	228.302,80	0,00	12.029.000,15	8.733.319,19	1.318.736,96	1.405.531,18	3.382.475,18
Atenção de MAC Ambulatorial e Hospitalar	18.151.459,73	0,00	79.288,45	0,00	18.230.748,18	14.064.636,63	4.159.212,66	10.985,49	17.884,38
Vigilância em Saúde	2.867.968,66	0,00	219.288,53	0,00	3.087.257,19	2.790.701,68	273.583,24	2.685.406,12	2.708.378,39
Assistência Farmacêutica	1.414.498,64	832.058,00	73.014,08	0,00	2.319.570,72	1.588.980,00	240.775,46	443.652,12	933.467,38
Gestão do SUS	0,00	0,00	20.695,35	0,00	20.695,35	0,00	33.090,20	384.745,15	372.350,30
Bloco Investimentos na Rede de Serviços de Saúde	250.000,00	0,00	40.301,05	0,00	290.301,05	0,00	0,00	568.358,58	858.659,63
Convênios (inclusive HMI)	0,00	0,00	1.596.487,49	120.002,78	1.716.490,27	319.806,24	136.021,13	30.697.568,86	31.958.231,76
Prestação de Serviços de Saúde	340.721,04	0,00	10.765,93	0,00	351.486,97	174.567,04	130.000,00	152.848,76	199.768,69
Outras Receitas do SUS	0,00	0,00	61.935,10	87.975.830,66	88.037.765,76	83.701.062,74	4.752.771,87	856.886,44	440.817,59
Receitas e Despesas Total	33.514.854,07	2.142.549,35	2.330.078,78	88.095.833,44	126.083.315,64	111.373.073,52	11.044.191,52	37.205.982,70	40.872.033,30

III) INFORMAÇÕES COMPLEMENTARES

SECRETARIA DE SAÚDE FUNDO MUNICIPAL DE SAÚDE

RESUMO FINANCEIRO	R\$
SALDO FINANCEIRO EM 31.12.2014	37.205.982,70
RENDIMENTOS DE APLICAÇÃO	2.330.078,78
TOTAL DAS RECEITAS RECEBIDAS	123.753.236,86
TOTAL DAS DESPESAS PAGAS DE 2015	111.373.073,52
TOTAL DAS DESPESAS PAGAS DE ANOS ANTERIORES	11.044.191,52
SALDO FINANCEIRO EM 31.08.2015	40.872.033,30

**SECRETARIA DE SAÚDE
FUNDO MUNICIPAL DE SAÚDE**

DESPESAS ORÇAMENTÁRIAS LIQUIDADAS DE JANEIRO A AGOSTO DE 2015

DESPESAS DE PESSOAL

NATUREZA DA DESPESA	REC. PRÓPRIO	REC. EXTERNO	TOTAL	%
FOLHA DE PAGAMENTO	57.188.079,04	9.000.000,00	66.188.079,04	55,07%
ENCARGOS PATRONAIS	8.514.169,15		8.514.169,15	7,08%
AUXÍLIO ALIMENTAÇÃO	5.991.015,44		5.991.015,44	4,98%
AUXÍLIO TRANSPORTE	698.049,92		698.049,92	0,58%
ESTAGIÁRIOS	266.898,18		266.898,18	0,22%
RESCISÃO TRABALHISTA	68.492,31		68.492,31	0,06%
SUB TOTAL	72.726.704,04	9.000.000,00	81.726.704,04	68,00%

**SECRETARIA DE SAÚDE
FUNDO MUNICIPAL DE SAÚDE**

DESPESAS ADMINISTRATIVAS

NATUREZA DA DEPESA	REC. PRÓPRIO	REC. EXTERNO	TOTAL	%
SERVIÇO DE SEGURANÇA	3.846.483,71		3.846.483,71	3,20%
SERVIÇO DE LIMPEZA	2.329.865,51		2.329.865,51	1,94%
ENERGIA ELÉTRICA	1.370.306,91		1.370.306,91	1,14%
AJUDA DE CUSTO PROGRAMA + MÉDICOS	915.064,96		915.064,96	0,76%
TELEFONE	313.611,94		313.611,94	0,26%
LOCAÇÃO DE IMÓVEIS SEDE SESA	305.744,40		305.744,40	0,25%
LOCAÇÃO DE VEÍCULOS	261.101,88		261.101,88	0,22%
SUORTE DE INFORMÁTICA	234.621,67		234.621,67	0,20%
COMBUSTÍVEL	196.524,68		196.524,68	0,16%
MANUTENÇÃO VEÍCULOS	190.008,19		190.008,19	0,16%
ÁGUA	189.028,93		189.028,93	0,16%
ADIANTAMENTOS	157.263,70		157.263,70	0,13%
LOCAÇÃO DE IMÓVEIS UAPS	150.173,79		150.173,79	0,12%
MOTOBOY	93.595,81		93.595,81	0,08%
MATERIAL GRÁFICO		60.905,10	60.905,10	0,05%
MATERIAIS DE COPA	26.580,00	28.536,00	55.116,00	0,05%
INSTALAÇÃO DE VÍDEO MONITORAMENTO ELETRÔNICO	6.822,26		6.822,26	0,01%

SECRETARIA DE SAÚDE
FUNDO MUNICIPAL DE SAÚDE

DESPESAS ADMINISTRATIVAS

NATUREZA DA DEPESA	REC. PRÓPRIO	REC. EXTERNO	TOTAL	%
MATERIAIS DE EXPEDIENTE	109.000,60		109.000,60	0,09%
SEGURANÇA DE INFORMÁTICA	71.000,00		71.000,00	0,06%
JUROS E MULTAS INSS	69.935,29		69.935,29	0,06%
LOCAÇÃO COPIADORA (REPROGRÁFIA)	61.148,29		61.148,29	0,05%
PUBLICIDADE	35.139,07		35.139,07	0,03%
MATERIAL DE EMBALAGENS		31.783,20	31.783,20	0,03%
VALE TRANSPORTE	1.261,00	30.306,50	31.567,50	0,03%
EPI'S PARA AGENTES DE SAÚDE	19.199,22		19.199,22	0,02%
INSS DE COOPERATIVA	14.863,09		14.863,09	0,01%
LICENCIAMENTO DE VEÍCULOS (DETRAN)	13.907,07		13.907,07	0,01%
SEGURANÇA – OBRAS PARALISADAS	13.026,13		13.026,13	0,01%
SERVIÇOS DE PROCESSAMENTOS DE DADOS	11.587,50		11.587,50	0,01%
OUTROS SERVIÇOS DIVERSOS	4.684,97		4.684,97	0,00%
PASSAGENS AÉREAS	4.381,66		4.381,66	0,00%
DIÁRIAS	3.038,67	1.097,28	4.135,95	0,00%
SUB TOTAL	11.018.970,90	295.603,08	11.171.598,98	9,30%

SECRETARIA DE SAÚDE
FUNDO MUNICIPAL DE SAÚDE

DESPESAS DIRETAS COM A SAÚDE DO CIDADÃO

NATUREZA DA DESPESA	REC. PRÓPRIO	REC. EXTERNO	TOTAL	%
EXAMES LABORATORIAIS	1.191.402,64	3.416.398,20	4.607.800,84	3,83%
MEDICAMENTOS	384.278,01	3.785.944,37	4.170.222,38	3,47%
MATERIAIS HOSPITALAR ES	154.500,00	2.943.125,29	3.097.625,29	2,58%
PEDIATRIA UPA SERRA	422.538,98	2.491.801,55	2.914.340,53	2,42%
TRANSPORTE SANITÁRIO		2.441.013,79	2.441.013,79	2,03%
LANCHES E REFEIÇÕES		1.179.913,70	1.179.913,70	0,98%
MANUTENÇÃO DE EQUIPAMENTOS	2.698,83	743.797,31	746.496,14	0,62%
ULTRASSONOGRRAFIA		500.000,00	500.000,00	0,42%
EXAMES OFTALMOLÓGICOS		442.989,01	442.989,01	0,37%
ANESTESIOLOGIA		395.291,00	395.291,00	0,33%
FISIOTERAPIA		377.312,50	377.312,50	0,31%
EXAMES DE RAIIO-X		368.736,29	368.736,29	0,31%
MANUTENÇÃO DE ACADEMIA		65.276,66	65.276,66	0,05%
TESTE DE ORELHINHA	218,87	16.414,65	16.633,52	0,01%
EXAMES HISTOPATOLÓGICO		14.304,00	14.304,00	0,01%
MANUTENÇÃO DE ELEVADORES		3.235,02	3.235,02	0,00%

SECRETARIA DE SAÚDE
FUNDO MUNICIPAL DE SAÚDE

DESPESAS DIRETAS COM A SAÚDE DO CIDADÃO

NATUREZA DA DEPESA	REC. PRÓPRIO	REC. EXTERNO	TOTAL	%
MATERIAL ODONTOLÓGICO		288.523,41	288.523,41	0,24%
OXIGÊNIO		230.424,79	230.424,79	0,19%
LAVANDERIA		188.010,35	188.010,35	0,16%
SUBVENÇÕES SOCIAIS (SOCIEDADE.BRASIL.CULT. POPULAR)	160.000,00		160.000,00	0,13%
TRATAMENTO DE DEPENDENTES QUÍMICOS	2.907,89	135.980,00	138.887,89	0,12%
TAMPA DE CAIXA D'ÁGUA		124.230,00	124.230,00	0,10%
SUBVENÇÕES SOCIAIS (APAE)	108.813,32		108.813,32	0,09%
ESTERELIZAÇÃO		61.920,00	61.920,00	0,05%
UNIFORMES		29.024,80	29.024,80	0,02%
SUBVENÇÕES SOCIAIS (PESTALLOZI)	24.625,00		24.625,00	0,02%
SUBVENÇÕES SOCIAIS (CENTRO APOIO AO CIDADÃO)		21.000,00	21.000,00	0,02%
SONORIZAÇÃO		18.745,00	18.745,00	0,02%
RESSONANCIA MAGNÉTICA		18.212,00	18.212,00	0,02%
CREDENCIAMENTO UPA SERRA	4.050,00	2.700,00	6.750,00	0,01%
DOSIMETRIA		3.088,00	3.088,00	0,00%
SUB TOTAL	2.456.033,54	20.164.436,69	22.763.445,23	18,94%

**SECRETARIA DE SAÚDE
FUNDO MUNICIPAL DE SAÚDE**

INVESTIMENTOS EM MELHORIAS DE INFRA-ESTRUTURA

NATUREZA DA DEPESA	REC. PRÓPRIO	REC. EXTERNO	TOTAL	%
CONSTRUÇÃO UPA CASTELÂNDIA	1.452.588,84		1.452.588,84	1,21%
MANUTENÇÃO PREDIAL	1.360.229,17		1.360.229,17	1,13%
MATERIAL PERMANENTE	744.952,21		744.952,21	0,62%
CONSTRUÇÃO HOSPITAL MATERNO INFANTIL	148.726,77	339.328,45	488.055,22	0,41%
CONSTRUÇÃO UAPS SÃO MARCOS	453.812,99		453.812,99	0,38%
CONSTRUÇÃO CAPS (REAJUSTE)	18.322,67		18.322,67	0,02%
REFORMA UAPS TAQUARA I (REAJUSTE)	6.783,47		6.783,47	0,01%
SUB TOTAL	4.185.416,12	339.328,45	4.524.744,57	3,76%
TOTAL GERAL	90.387.124,60	29.799.368,22	120.186.492,82	100,00%

FONTE: SESA/FMS




REDE DE SERVIÇOS



OFERTA DE SERVIÇOS PÚBLICOS DE SAÚDE NO MUNICÍPIO

EQUIPAMENTOS	TOTAL
Academias Populares	48
Unidades de Atenção Primária à Saúde - UAPS	33
Unidades Básicas que atendem com Odontologia	28
Unidades de Regionais de Saúde – URS	06
Unidades de Pronto Atendimento - UPA 24 horas	02
Centros de Atenção Psicossocial – CAPS	02
Unidade de Saúde Itinerante	01
Maternidade	01
Ambulatório de Especialidades Médicas	01
Central de Ambulâncias	01
Centro Cirúrgico para Controle de Natalidade Animal	01
Centro de Especialidades Odontológicas - CEO	01
Centro de Testagem e Aconselhamento em DST/Aids e Hepatites Virais	01
Centro de Vigilância Ambiental em Saúde	01
Serviço de Vigilância Sanitária	01
Farmácia Central	01
Laboratório Central	01




ATENDIMENTO PRÉ-HOSPITALAR

SAMU

BASE	TIPO
1. BARCELONA	<ul style="list-style-type: none"> • 1 Ambulância Suporte Avançado • 1 ambulância Tipo B Suporte Básico
2. UPA CARAPINA	<ul style="list-style-type: none"> • 1 Ambulância Tipo B Suporte Básico
3. UPA SERRA SEDE	<ul style="list-style-type: none"> • 1 Ambulância Tipo B Suporte Básico

CONTRATADA


- 8 Ambulâncias Tipo B Suporte Básico
- 5 Vans de Transporte Sanitário



ASSISTÊNCIA FARMACÊUTICA


ASSISTÊNCIA FARMACÊUTICA	MAIO A AGOSTO
Número total de receitas atendidas	459.901
Índice de Abastecimento de Medicamentos	90,01%

Abastecimento de Medicamentos	MAI	JUN	JUL	AGO
Percentual Mensal	91,40%	90,65%	88,73%	89.26%




REGULAÇÃO, CONTROLE E AVALIAÇÃO

ASSISTÊNCIA À SAÚDE



PROCEDIMENTOS REALIZADOS NA REDE MUNICIPAL DE SERRA POR SUBGRUPO	MAIO A AGOSTO
0101 Ações coletivas/individuais em saúde	256.639
0102 Vigilância em saúde	2.012
0201 Coleta de material	9.307
0202 Diagnóstico em laboratório clínico	492.397
0203 Diagnóstico por anatomia patológica e citopatologia	9.165
0204 Diagnóstico por radiologia	23.737
0205 Diagnóstico por ultra-sonografia	6.477
0211 Métodos diagnósticos em especialidades	11.185
0214 Diagnóstico por teste rápido	35.979
0301 Consultas / Atendimentos / Acompanhamentos	767.996
0307 Tratamentos odontológicos	55.323
0401 Pequenas cirurgias	22.028
0801 Ações relacionadas ao estabelecimento (Adesão e conclusão ao pré-natal)	661
Total	1.692.906

Fonte: Arquivos SIA/DATASUS, 2015.




ASSISTÊNCIA À SAÚDE

ATENDIMENTOS REALIZADOS NA REDE MUNICIPAL

0301 CONSULTAS / ATENDIMENTOS / ACOMPANHAMENTOS REALIZADOS NA REDE PRÓPRIA	MAIO A AGOSTO
Consultas médicas na atenção básica	235.392
Consultas de outros profissionais de nível superior, exceto médico	100.063
Assistência/consulta/atendimento domiciliar	8.067
Atendimentos de enfermagem (em geral)	274.467
Total	617.989

Fonte: Arquivos SIA/DATASUS, 2015.




ASSISTÊNCIA À SAÚDE

ATENDIMENTOS ODONTOLÓGICOS REALIZADOS NA REDE MUNICIPAL

CONSULTAS E ATENDIMENTOS/PROCEDIMENTOS ODONTOLÓGICOS	MAIO A AGOSTO
Consultas na atenção básica	40.295
Consultas especializadas – UPAs e CEO	5.485
Atendimentos/Procedimentos gerais	187.019


Fonte: Arquivos SIA/DATASUS, 2015.



ATENDIMENTOS ESPECIALIZADOS REALIZADOS NA REDE MUNICIPAL

CONSULTAS / ATENDIMENTOS / ACOMPANHAMENTOS ESPECIALIZADOS	MAIO A AGOSTO
Consultas médicas ambulatoriais na atenção especializada	23.261
Consultas médicas às Urgências - UPAs	116.581
Atendimentos dos CAPS	3.873


Fonte: Arquivos SIA/DATASUS, 2015.



EXAMES E CONSULTAS ESPECIALIZADOS OFERTADOS-REGULAÇÃO


CONSULTAS ESPECIALIZADAS (AGENDADAS)	PPI – ESTADO	MUNICÍPIO
Consultas Especializadas	15.283	25.989
Exames Especializados	8.644	9.038
Fisioterapias		23.220

Fonte: MS/SISREG 2015 Maio a Agosto)



ATENDIMENTOS ODONTOLÓGICOS ESPECIALIZADOS OFERTADOS – CEO REGULAÇÃO

CONSULTAS ODONTOLÓGICAS ESPECIALIZADAS AGENDADAS	MAIO A AGOSTO
Endodontia	1.272
Periodontia	645
Cirurgia Buco Maxilo	644
PNE (pacientes com necessidades especiais)	129
Diagnóstico Oral	275
TOTAL	2.965



ATENDIMENTOS GERAIS - UPAS

ATENDIMENTOS GERAIS DAS UPAS	TOTAL
Consultas, Exames Laboratoriais, Procedimentos de Enfermagem e outros)	303.307




INVESTIMENTOS



INVESTIMENTOS NA REDE DE SERVIÇOS

- **AMPLIAÇÕES EM ANDAMENTO:** UAPS Jardim Tropical, UAPS Manoel Plaza e Rede de Frio.
- **REFORMAS EM ANDAMENTO:** UAPS Vista da Serra (previsão de entrega em novembro/15).
- **CONSTRUÇÃO EM ANDAMENTO:** UAPS São Marcos (previsão de entrega em outubro/15)



INVESTIMENTOS NA REDE DE SERVIÇOS

➤ PEQUENAS INTERVENÇÕES:

Finalizadas: UAPS Central Carapina.

Em andamento: UAPS Manguinhos.



RECURSOS HUMANOS



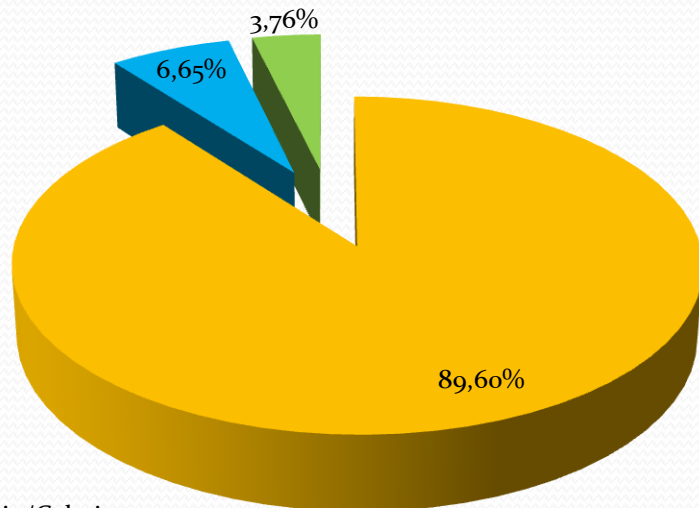
RECURSOS HUMANOS NA SESA

SERVIDORES ATIVOS – AGOSTO/2015		
Tipo de Vínculo	Frequência	%
Estatutário/Celetista	2386	89,60%
Comissionado	177	6,65%
Contratado	100	3,76%
Total de Servidores	2663	100%

OUTROS	
Mais Médicos/PROVAB	77
Estagiários	79

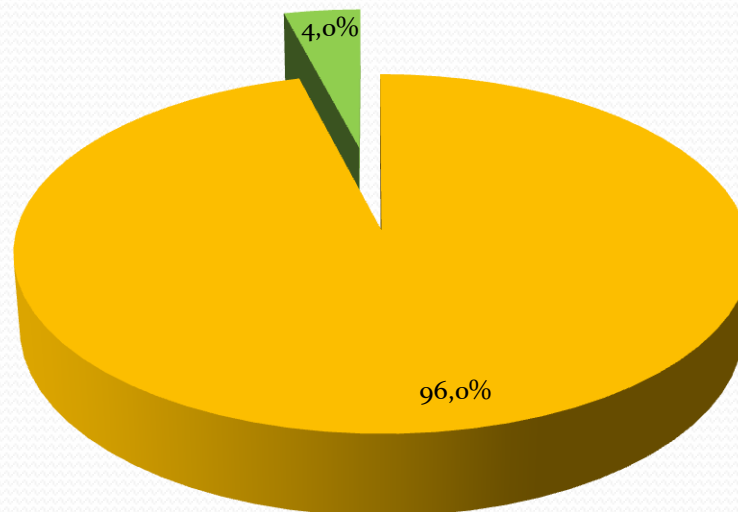
RECURSOS HUMANOS NA SESA

Servidores Ativos Agosto/ 2015




- Estatutário/Celetista
- Comissionado
- Contratado

Servidores Ativos Agosto/ 2015



- Estatutário/Celetista
- Contratado




ATIVIDADES DE EDUCAÇÃO EM SAÚDE – GDRH

ATIVIDADES		MAIO a AGOSTO
Pesquisas Autorizadas		05
Estagiários Curriculares Inseridos nos serviços		233
Liberações de servidor para Curso/Evento		14
Práticas Formativas	Nº de Participantes	25
	Nº de Ações Formativas	1017



CONTROLE SOCIAL



ATIVIDADES DO CONSELHO MUNICIPAL DE SAÚDE


OK

DESCRIÇÃO	MAIO	JUNHO	JULHO	AGOSTO	TOTAL
Reuniões Ordinárias	1	1	1	1	4
Reuniões Extraordinárias	2	1	0	0	3
Reuniões da Mesa Diretora	1	1	1	1	4
Reuniões das comissões	6	4	6	7	23
Resoluções Publicadas	8	0	1	0	9
Plenária do Conselho	0	1	0	0	1
Participação Plenárias Cons. Munic.Reg./Est. e Nacional *	0	0	0	1	1
Participação em eventos afins de Controle social **	0	0	1	0	1
Editais publicados	1	1	0	0	2
Minutas elaboradas (regimentos)	0	1	0	0	1
Participação em eventos de Capacitação/Outros ***	0	0	0	1	1
Acomp. das Com. Locais de Saúde (visitas às UAPS e URS)	0	6	2	4	12
Portarias	0	0	1	0	1
Visitas às UPA's e Maternidade	0	1	1	1	3


* Plenária Regional de conselhos

** Etapa Municipal da 15ª CNS

*** I Oficina de Saúde do Trabalhador



AUDITORIA




ATIVIDADES REALIZADAS

Ente federado	Município: Serra
Demandante	Tribunal de Contas do Estado do Espírito Santo (TCES)
Órgão responsável	
SISAUD/SUS	-
Nº da auditoria	TC nº 4969/2015
Finalidade	Conformidade e legalidade
Status	"Em andamento"
Período de Realização	06/abril a 27/novembro/2015



QUADRO DE METAS




INDICADORES DE SAÚDE

Indicador	Total
Relação Médico por Habitante na Rede Municipal de Saúde (mil hab.)	1,14
Cobertura das Equipes de Saúde da Família	25,34%
Cobertura das Equipes de Agentes Comunitários de Saúde (PACS)	3,71%
Número absoluto óbitos maternos precoce	09 óbitos*
Taxa de mortalidade Infantil (por mil nascidos vivos)	11,85* 62/5228

**Dados parciais sujeitos a alteração (janeiro/agosto)*

Fonte: Superintendência de Atenção à Saúde/ APS/PSF e Gerência de Vigilância Epidemiológica/ SESA

OBS: cálculo sobre a população estimada IBGE 2015 (485.376)



INDICADORES DE SAÚDE

MORTALIDADE GERAL¹ (residentes Serra)

2015/ Mês	JAN	FEV	MAR	ABR	MAI	JUN	JUL	AGO	2º QUAD
Total de óbitos	188	192	213	193	242	183	184	88	1483

COEFICIENTE DE MORTALIDADE GERAL (CMG) = 3,5 por mil habitantes

Para efeito de comparação com 2014 (Serra)

195	160	178	187	193	202	183	197	1495
-----	-----	-----	-----	-----	-----	-----	-----	-------------

¹ Dados de 2015 sujeitos a alteração

Fonte: SESA/SIM


INDICADORES DE SAÚDE

COBERTURA VACINAL	
IMUNOBIOLOGICOS	JAN. a AGO./15
Meningocócica C	97,42%
Pneumocócica	94,58%
Penta Valente	93,53%
Poliomielite	88,55%
Rotavírus	88,00%
BCG	76,63%
Tríplice Viral (D1)	105,8%

ATIVIDADES REALIZADAS PELA VIGILÂNCIA EM SAÚDE DO TRABALHADOR

ATIVIDADES	MAIO a AGOSTO
Notificações de Agravos relacionados ao Trabalho / Monitoramento dos Casos	48
Capacitações em Saúde do Trabalhador	3
Reuniões da Comissão Intersectorial em Saúde do Trabalhador (CIST)	1
Regiões mapeadas para identificação dos riscos relacionados a Saúde do Trabalhador	1
Instrumentos para apoio aos profissionais de Saúde*	1

* Em elaboração do Manual de Trabalhadores expostos a Agrotóxicos.



ATIVIDADES REALIZADAS PELA VIGILÂNCIA SANITÁRIA

ATIVIDADES	MAIO a AGOSTO
Habite-se Sanitário/ Certificação	13
Projetos Aprovados (Físico + Hidrossanitário)	15
Alvarás Sanitários	323
Autorizações/Assentamentos Sanitários	07
Capacitações ofertadas aos usuários	03



ATIVIDADES REALIZADAS VIGILÂNCIA AMBIENTAL

ATIVIDADES	MAIO A AGOSTO
Vetores e Endemias	
Ações realizadas em imóveis	64.395
Pontos estratégicos trabalhados	1.242
Operações realizadas pelo Fumacê	358
Solicitações atendidas pelo Disque Dengue	117
Notificações atendidas pelo bloqueio de casos	76
Pragas Urbanas e Animais Sinantrópicos	
Desratização em vias públicas	770
Bueiros tratados	6.579
Tocas tratadas	478
Controle Animal	
Cães e gatos vacinados	5.520
Coletas de material para diagnóstico de Raiva	63 cães – 9 gatos: 72
Animais capturados e recolhidos (cães e gatos)	93 cães – 15 gatos: 108
Eutanásias	84 cães – 8 gatos: 92
Adoções	42 cães – 16 gatos: 58
Observação de animal agressor	1.110 – mínimo 2 p/ animal

PREFEITURA MUNICIPAL DA SERRA
SECRETARIA DE SAÚDE



OBRIGADO!



Igreja e Residência Reis Magos- construída por volta de 1580