



**PREFEITURA MUNICIPAL DA SERRA
SECRETARIA DE SAÚDE**

**RELATÓRIO DO
3º QUADRIMESTRE 2015
(Setembro a Dezembro)
E CONSOLIDADO 2015**



IDENTIFICAÇÃO DO MUNICÍPIO

- **Secretário Municipal de Saúde: LUIZ CARLOS REBLIN**
- **Unidade Federal: Espírito Santo**
- **Município: Serra**
- **Razão Social: Fundo Municipal de Saúde - SERRA**
- **CNPJ: 14.814.026/0001-88**
- **Endereço: Av. Talma Rodrigues Ribeiro, nº 5.416**
- **CEP: 29173-795**
- **Telefone: (27) 3252-9383**
- **Site da SESA: www.serra.es.gov.br/sesa**



PRESTAÇÃO DE CONTAS

- Execução Orçamentária e Financeira
- Rede de Serviços
- Regulação, Controle e Avaliação
- Investimentos
- Recursos Humanos
- Controle Social
- Auditoria
- Quadro de Metas



FUNDAMENTAÇÃO

LEI COMPLEMENTAR Nº 141/2012

Art. 36 O gestor do SUS em cada ente da Federação elaborará Relatório detalhado referente ao quadrimestre anterior, o qual conterà, no mínimo, as seguintes informações:

- I - montante e fonte dos recursos aplicados no período;
- II - auditorias realizadas ou em fase de execução no período e suas recomendações e determinações;
- III - oferta e produção de serviços públicos na rede assistencial própria, contratada e conveniada, cotejando esses dados com os indicadores de saúde da população em seu âmbito de atuação.

Resolução do MS nº 459 de 10/10/2012 – aprova modelo padronizado do Relatório Quadrimestral de Prestação de Contas dos municípios, estabelecido na Lei complementar 141/12

Conteúdo do item I: informações oriundas dos relatórios gerenciais do SIOPS:

- I – Relatório Resumido da Execução Orçamentária
- II – Relatório da Execução Financeira por Bloco de Financiamento.



FUNDAMENTAÇÃO

LEI COMPLEMENTAR Nº 141/2012

Art. 41. Os Conselhos de Saúde, no âmbito de suas atribuições, avaliarão a cada quadrimestre o relatório consolidado do resultado da execução orçamentária e financeira no âmbito da saúde e o relatório do gestor da saúde sobre a repercussão da execução desta Lei Complementar nas condições de saúde e na qualidade dos serviços de saúde das populações respectivas e encaminhará ao Chefe do Poder Executivo do respectivo ente da Federação as indicações para que sejam adotadas as medidas corretivas necessárias.



I. MONTANTE E FONTE DE RECURSOS APLICADOS



I) Relatório Resumido da Execução Orçamentária

- **Demonstrativo da Receita Líquida de Impostos**
- **Despesas Próprias com Ações e Serviços Públicos de Saúde**



FUNDO MUNICIPAL DE SAÚDE

RESUMO FINANCEIRO	Consolidado 2015
SALDO FINANCEIRO EM 31.12.2014	R\$ 37.205.982,70
TOTAL DAS RECEITAS RECEBIDAS	R\$ 195.862.732,83
TOTAL DAS DESPESAS PAGAS (ORÇAMENTÁRIAS E EXTRAORÇAMENTÁRIAS)	R\$ 199.259.907,79
SALDO FINANCEIRO EM 31.12.2015	R\$ 33.808.807,74



FUNDO MUNICIPAL DE SAÚDE

Cálculo das Despesas Próprias em Ações e Serviços Públicos de Saúde, conforme LC 141/2012	Despesas Executadas 2015
Total das Despesas em Saúde	R\$ 207.087.762,44
Total das Despesas com Recursos Externos	R\$ 64.446.056,21
Total de Restos a Pagar Não Processados	R\$ 1.521.404,49
Total das Despesas com Recursos Próprios	R\$ 141.120.301,74
Percentual de Aplicação em Ações e Serviços Públicos de Saúde <small>Ex.: (135.479.929,57/609.616.351,95) x100</small>	22,49%



FUNDO MUNICIPAL DE SAÚDE

Resultado das Despesas em Ações de Saúde com Recursos Municipais no 3º Quadrimestre

Despesa Mínima - LC 141/12 (15% de R\$: 627.406.922,69 - receitas municipais vinculada a Saúde)	94.111.038,40
Despesa Aplicada (22,49% de R\$: 627.406.922,69 - receitas municipais vinculada a saúde)	141.120.301,74
Valor da Diferença entre o Valor Aplicado e o Limite Mínimo Constitucional	47.009.263,34



II) Relatório da Execução Financeira por Bloco de Financiamento



FUNDO MUNICIPAL DE SAÚDE



Despesas com Saúde (Por Subfunção)	Despesas Executadas	
	Liquidadas	Inscritos Restos a Pagar não proc.
Atenção Básica	R\$ 66.600.240,43	R\$ 914.338,03
Assistência Hospitalar e Ambulatorial Especializada	R\$ 46.396.029,54	R\$ 5.415.818,33
Suporte Profilático e Terapêutico	R\$ 21.074.917,31	R\$ 2.894.853,35
Vigilância em Saúde	R\$ 8.093.976,38	R\$ 65.661,39
Outras Subfunções - Gestão Administrativa **	R\$ 53.988.187,35	R\$ 1.643.740,33
Total	R\$ 196.153.351,01	R\$ 10.934.411,43
	R\$ 207.087.762,44	



III) Informações Complementares



FUNDO MUNICIPAL DE SAÚDE

DESPESAS DE PESSOAL				
NATUREZA DA DESPESA	REC. PRÓPRIO	REC. EXTERNO	TOTAL	%
FOLHA DE PAGAMENTO	97.355.928,30	14.478.000,00	111.833.928,30	57,01%
AUXÍLIO ALIMENTAÇÃO	9.126.188,64		9.126.188,64	4,65%
OBRIGAÇÕES PATRONAIS	7.686.190,36		7.686.190,36	3,93%
AUXÍLIO E VALE TRANSPORTE	1.046.365,54		1.046.365,54	0,53%
ESTAGIÁRIOS	354.303,97		354.303,97	0,18%
TOTAL	115.568.976,81	14.478.000,00	130.046.976,81	66,30%



FUNDO MUNICIPAL DE SAÚDE



DESPESAS ADMINISTRATIVAS

NATUREZA DA DEPESA	REC. PRÓPRIO	REC. EXTERNO	TOTAL	%
SERVIÇOS DE SEGURANÇA	5.100.667,88	156.576,16	5.257.244,04	2,68%
SERVIÇOS DE LIMPEZA	3.427.030,99	196.500,00	3.623.530,99	1,85%
ENERGIA ELÉTRICA	1.672.913,38	319.166,48	1.992.079,86	1,02%
AJUDA DE CUSTO - PROG. + MÉDICO	1.392.047,56		1.392.047,56	0,71%
LOCAÇÃO DE IMÓVEIS	859.474,01		859.474,01	0,44%
TELEFONIA	541.513,15		541.513,15	0,28%
DEVOLUÇÃO SALDO CONVÊNIO (UAPS NOVA CARAPINA II)		501.677,04	501.677,04	0,26%
LOCAÇÃO DE VEÍCULOS	424.845,52	22.819,99	447.665,51	0,23%
SUORTE INFORMÁTICA	359.001,45		359.001,45	0,18%
ÁGUA	309.725,69		309.725,69	0,16%
COMBUSTÍVEL E DERIVADOS	253.745,56		253.745,56	0,13%
MANUTENÇÃO DE VEÍCULOS	225.617,79		225.617,79	0,12%
ADIANTAMENTO	205.063,20		205.063,20	0,10%
CESTA BÁSICA	8.160,00	117.528,00	125.688,00	0,06%
INSS - COOPERATIVA E MULTAS	115.512,91	7.753,54	123.266,45	0,06%
LOCAÇÃO COPIADORA	112.591,88		112.591,88	0,06%
MATERIAL GRÁFICO		100.040,10	100.040,10	0,05%
SERVIÇOS DE MOTOBOY	93.595,81		93.595,81	0,05%
EQUIPAMENTOS DE SEGURANÇA		85.927,46	85.927,46	0,04%



FUNDO MUNICIPAL DE SAÚDE



PUBLICIDADE	60.667,38	6.532,80	67.200,18	0,03%
MATERIAL DE INFORMÁTICA	64.185,00		64.185,00	0,03%
MATERIAL DE EXPEDIENTE	63.316,70		63.316,70	0,03%
MATERIAL DE COPA	36.000,00		36.000,00	0,02%
EMBALAGENS		31.783,20	31.783,20	0,02%
UNIFORMES		29.024,80	29.024,80	0,01%
LIMPEZA DE CAIXA D'ÁGUA	27.043,08		27.043,08	0,01%
ÁGUA MINERAL	13.771,90		13.771,90	0,01%
INDENIZAÇÃO OBRA PARALIZADA	13.026,13		13.026,13	0,01%
MATERIAL ELÉTRICO	11.500,00		11.500,00	0,01%
PASSAGENS AÉREAS	9.189,10		9.189,10	0,005%
INSTALAÇÃO DE CÂMARA	6.822,26		6.822,26	0,003%
DIÁRIAS	3.087,67	2.785,40	5.873,07	0,003%
MANUTENÇÃO AR CONDICIONADO	4.980,00		4.980,00	0,003%
TAXAS DE LICENCIAMENTO	2.818,77		2.818,77	0,001%
DESPESAS COM VACINAS	1.322,88		1.322,88	0,001%
MANUTENÇÃO EMPILHADEIRA	1.100,00		1.100,00	0,001%
LOCAÇÃO DE ESPAÇO FÍSICO		1.090,00	1.090,00	0,001%
TOTAL	15.420.337,65	1.579.204,97	16.999.542,62	8,67%



FUNDO MUNICIPAL DE SAÚDE



DESPESAS DIRETAS COM A SAÚDE DO CIDADÃO

NATUREZA DA DEPESA	REC. PRÓPRIO	REC. EXTERNO	TOTAL	%
EXAMES LABORATORIAIS	1.191.402,64	7.340.961,20	8.532.363,84	4,35%
MEDICAMENTOS	1.079.612,07	6.715.672,23	7.795.284,30	3,97%
AMBULÂNCIA		4.981.070,58	4.981.070,58	2,54%
MATERIAL HOSPITALAR	229.640,11	4.694.774,83	4.924.414,94	2,51%
PEDIATRIA UPA SERRA SEDE	422.538,98	3.362.185,35	3.784.724,33	1,93%
REFEIÇÕES E LANCHES		1.871.292,13	1.871.292,13	0,95%
MANUTENÇÃO DE EQUIPAMENTOS	3.798,83	1.588.053,27	1.591.852,10	0,81%
ULTRASSONOGRRAFIA		912.072,00	912.072,00	0,46%
ANESTESIOLOGIA		746.746,00	746.746,00	0,38%
EXAMES OFTALMOLÓGICOS		706.897,76	706.897,76	0,36%
FISIOTERAPIA		661.467,39	661.467,39	0,34%
EXAMES RADIOLÓGICOS		655.156,32	655.156,32	0,33%
INSUMOS PARA DIABETES		486.143,89	486.143,89	0,25%
MATERIAL ODONTOLÓGICO	40.720,00	368.669,01	409.389,01	0,21%
OXIGÊNIO E LOCAÇÃO DE CILINDRO		357.661,78	357.661,78	0,18%
PESTICIDA E RATICIDA		281.259,64	281.259,64	0,14%
SERVIÇOS DE LAVANDERIA		267.033,72	267.033,72	0,14%



FUNDO MUNICIPAL DE SAÚDE



ÓLEO MINERAL		264.888,00	264.888,00	0,14%
SUBVENÇÕES SOCIAIS (SOC.BRAS.CULTURA POPULAR)	240.000,00		240.000,00	0,12%
TRATAMENTO DE DEPENDENTES QUÍMICOS	2.907,89	198.250,00	201.157,89	0,10%
SUBVENÇÕES SOCIAIS (APAE)	195.864,00		195.864,00	0,10%
ESTERILIZAÇÃO		154.800,00	154.800,00	0,08%
CAPA CAIXA D'ÁGUA		124.230,00	124.230,00	0,06%
SUBVENÇÕES SOCIAIS (PESTALOZZI)	73.875,00		73.875,00	0,04%
VALE TRANSPORTE SOCIAL	3.760,00	58.726,50	62.486,50	0,03%
SUBVENÇÕES SOCIAIS (CAC)		51.000,00	51.000,00	0,03%
RESSONÂNCIA MAGNÉTICA		43.638,70	43.638,70	0,02%
EXAMES HISTOPATOLÓGICO		33.864,00	33.864,00	0,02%
TESTE DE ORELHINHA	218,87	27.438,81	27.657,68	0,01%
LENÇOL PARA LEITO HOSPITALAR		27.432,00	27.432,00	0,01%
MATERIAL CCZ	23.596,49	2.469,50	26.065,99	0,01%
CREDENCIAMENTO MÉDICOS UPA SERRA	6.794,00	2.700,00	9.494,00	0,005%
DOSIMETRIA		4.967,20	4.967,20	0,003%
TOTAL	3.514.728,88	36.991.521,81	40.506.250,69	20,65%



FUNDO MUNICIPAL DE SAÚDE

INVESTIMENTOS EM MELHORIAS DE INFRA-ESTRUTURA				
NATUREZA DA DEPESA	REC. PRÓPRIO	REC. EXTERNO	TOTAL	%
CONSTRUÇÃO HOSPITAL MATERNO INFANTIL	455.762,94	2.934.860,81	3.390.623,75	1,73%
MANUTENÇÃO PREDIAL	1.564.802,45		1.564.802,45	0,80%
CONSTRUÇÃO UPA CASTELÂNDIA	1.554.840,95		1.554.840,95	0,79%
MATERIAL PERMANENTE	1.222.460,45		1.222.460,45	0,62%
CONSTRUÇÃO URS SÃO MARCOS	727.496,03	40.532,47	768.028,50	0,39%
CONSTRUÇÃO CENTRO TOXICÔMANO	18.322,67	74.718,65	93.041,32	0,05%
REAJUSTE REFORMA UAPS TAQUARA I	6.783,47		6.783,47	0,003%
TOTAL	5.550.468,96	3.050.111,93	8.600.580,89	4,38%
TOTAL GERAL	140.054.512,30	56.098.838,71	196.153.351,01	100,00%



FUNDO MUNICIPAL DE SAÚDE

TIPO DE DESPESA	Consolidado 2015	
	VALOR DESTINADO	% DA DESPESA
Despesas de Pessoal	R\$ 130.046.976,81	66,30%
Despesas Administrativas	R\$ 16.999.542,62	8,67%
Despesas Diretas com a Saúde do Cidadão	R\$ 40.506.250,69	20,65%
Investimentos com melhorias de Infraestrutura	R\$ 8.600.580,89	4,38%
Total	R\$ 187.455.568,07	100,0%



II. AUDITORIAS REALIZADAS OU EM FASE DE EXECUÇÃO.



ATIVIDADES REALIZADAS

Ente federado	Município: Serra
Demandante	Tribunal de Contas do Estado do Espírito Santo (TCES)
Nº da auditoria	TC nº 4969/2015
Finalidade	Conformidade e legalidade
Status	"Em andamento"
Período de Realização	06/abril a 27/novembro/2015



III. OFERTA E PRODUÇÃO DE SERVIÇOS PÚBLICOS NA REDE ASSISTENCIAL PRÓPRIA, CONTRATADA E CONVENIADA.



OFERTA DE SERVIÇOS PÚBLICOS DE SAÚDE



EQUIPAMENTOS	TOTAL
Academias Populares	48
Unidades de Atenção Primária à Saúde - UAPS	33
Unidades Básicas que atendem com Odontologia	28
Unidades de Regionais de Saúde – URS	06
Unidades de Pronto Atendimento - UPA 24 horas	02
Centros de Atenção Psicossocial – CAPS	02
Unidade de Saúde Itinerante	01
Maternidade	01
Ambulatório de Especialidades Médicas	01
Central de Ambulâncias	01
Centro de Especialidades Odontológicas - CEO	01
Centro de Testagem e Aconselhamento em DST/Aids e Hepatites Virais	01
Centro de Vigilância Ambiental em Saúde	01
Serviço de Vigilância Sanitária	01
Rede de Frio	01
Farmácia Central	01
Laboratório Central	01



ATENDIMENTO PRÉ-HOSPITALAR

SAMU

BASE	TIPO
1. BARCELONA	<ul style="list-style-type: none">• 1 Ambulância Suporte Avançado• 1 ambulância Tipo B Suporte Básico
2. UPA CARAPINA	<ul style="list-style-type: none">• 1 Ambulância Tipo B Suporte Básico
3. UPA SERRA SEDE	<ul style="list-style-type: none">• 1 Ambulância Tipo B Suporte Básico

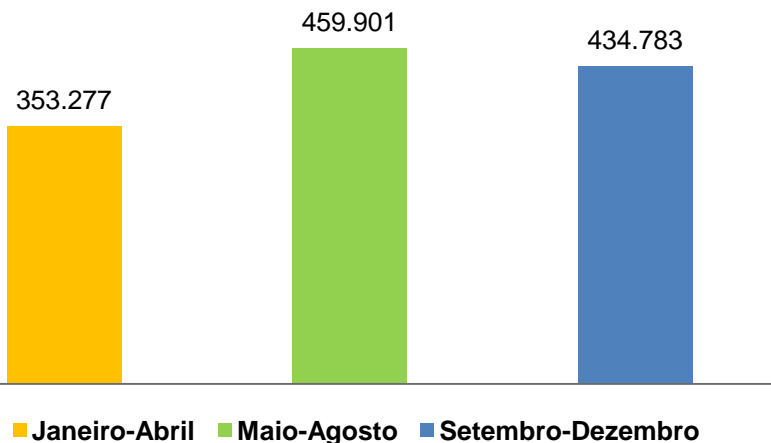
CONTRATADA

- 8 Ambulâncias Tipo B Suporte Básico
- 5 Vans de Transporte Sanitário

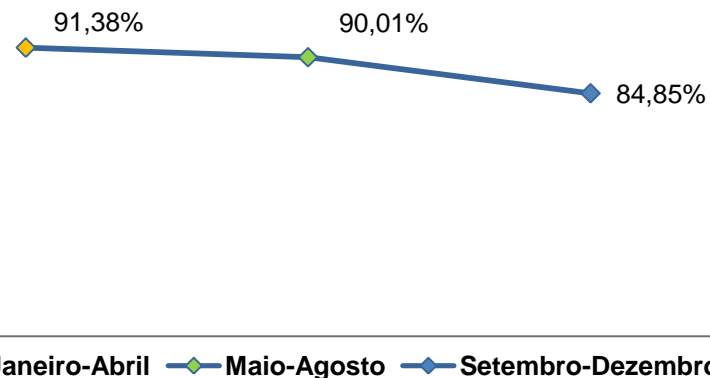
ASSISTÊNCIA FARMACÊUTICA

ASSISTÊNCIA FARMACÊUTICA	Consolidado 2015
Número total de receitas atendidas	1.247.961
Índice de Abastecimento de Medicamentos	88,70%

Número total de receitas atendidas



Índice de Abastecimento de Medicamentos





REGULAÇÃO, CONTROLE E AVALIAÇÃO



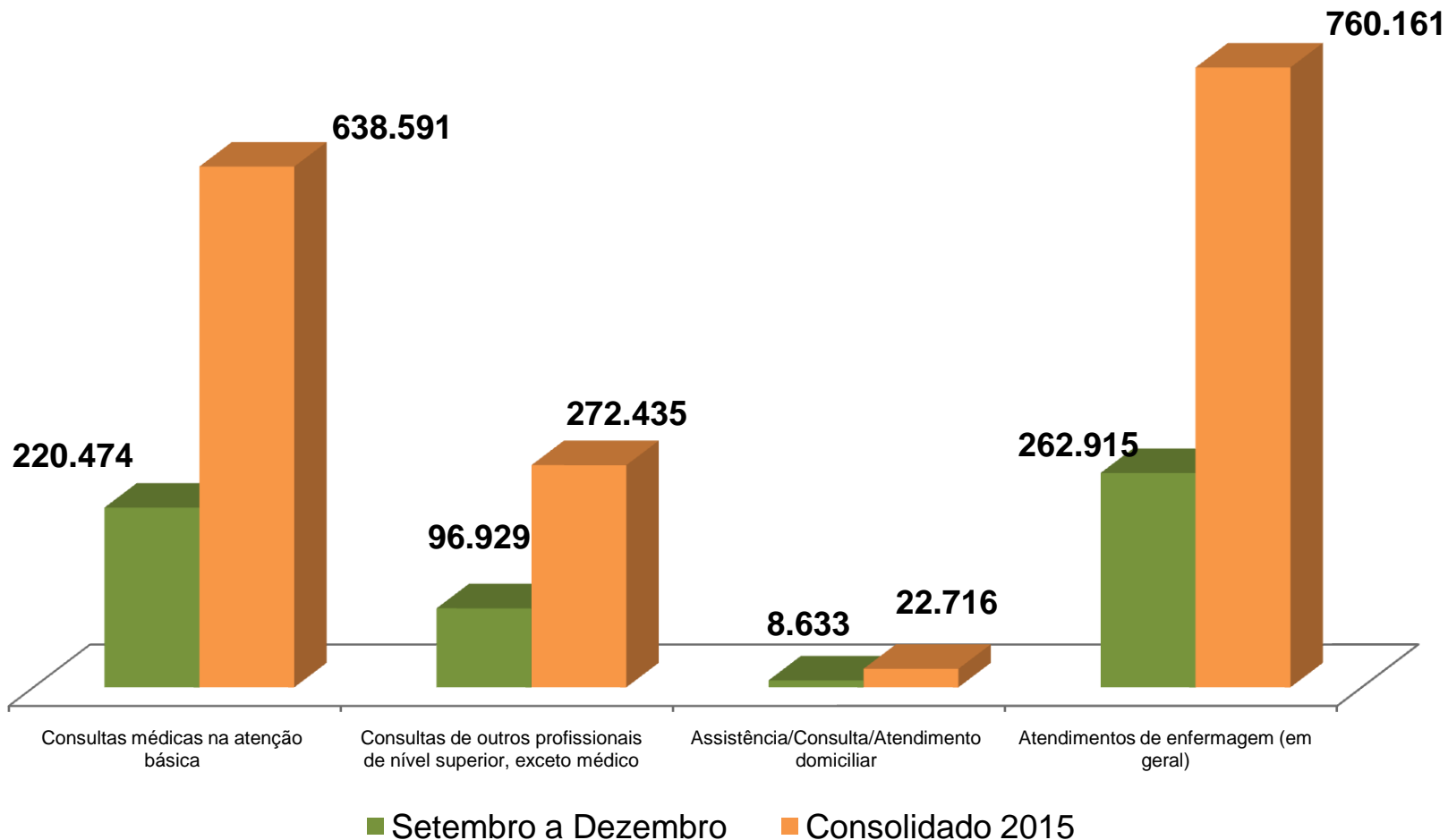
ASSISTÊNCIA À SAÚDE



Procedimentos realizados na rede municipal de Serra por subgrupo	Setembro a Dezembro	Consolidado 2015
0101 Ações coletivas/individuais em saúde	194.282	612.577
0102 Vigilância em saúde	2.172	5.967
0201 Coleta de material	10.660	28.683
0202 Diagnóstico em laboratório clínico	741.730	1.867.039
0203 Diagnóstico por anatomia patológica e citopatologia	10.458	27.838
0204 Diagnóstico por radiologia	27.678	64.604
0205 Diagnóstico por ultra-sonografia	7.219	19.229
0211 Métodos diagnósticos em especialidades	13.053	33.917
0214 Diagnóstico por teste rápido	34.192	99.244
0301 Consultas / Atendimentos / Acompanhamentos	841.417	2.249.448
0307 Tratamentos odontológicos	53.817	161.859
0401 Pequenas cirurgias	20.595	61.010
0801 Ações relacionadas ao estabelecimento <small>(Adesão e conclusão ao pré-natal)</small>	997	2.411
Total de Procedimentos realizados	1.958.270	5.233.826

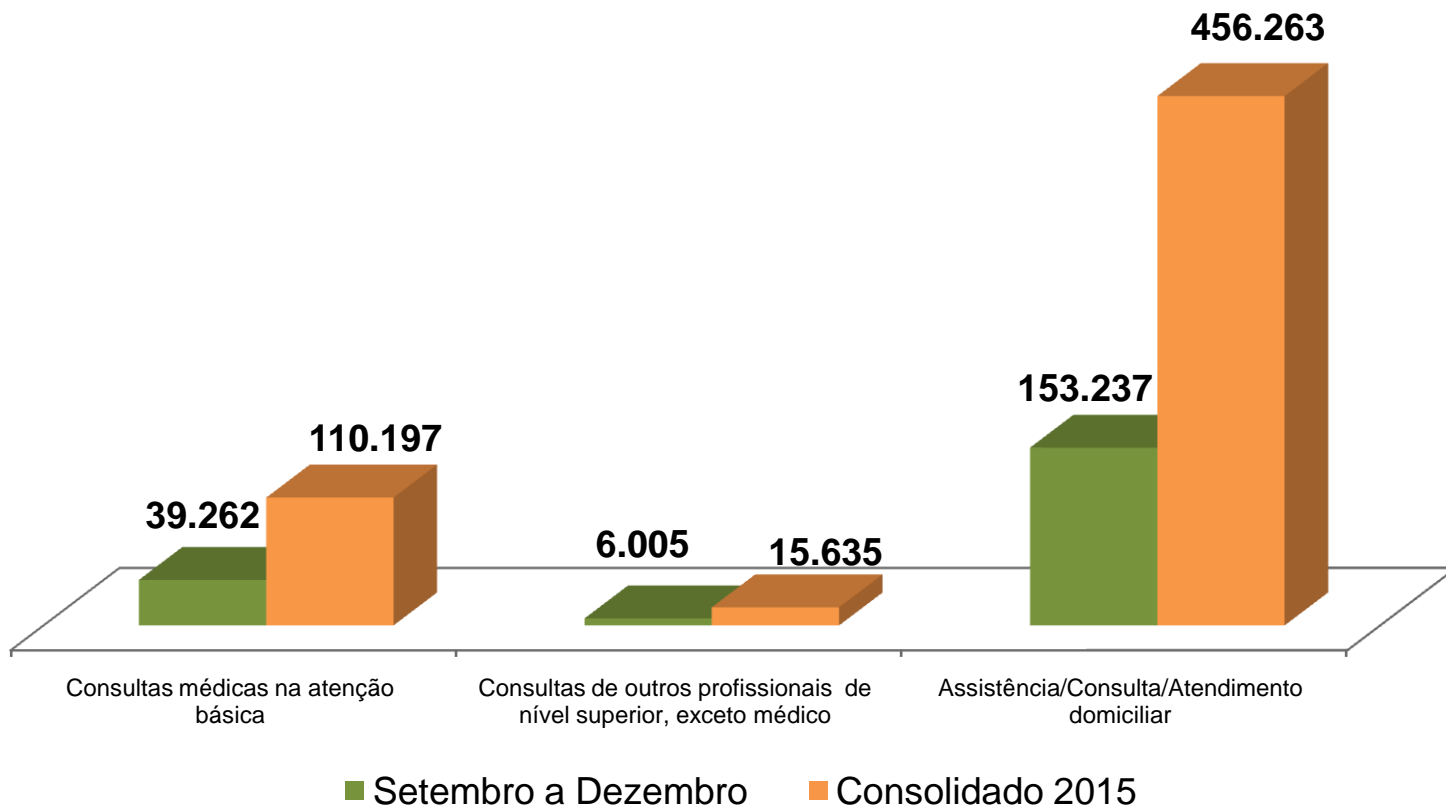


ASSISTÊNCIA À SAÚDE ATENDIMENTOS REALIZADOS NA REDE MUNICIPAL



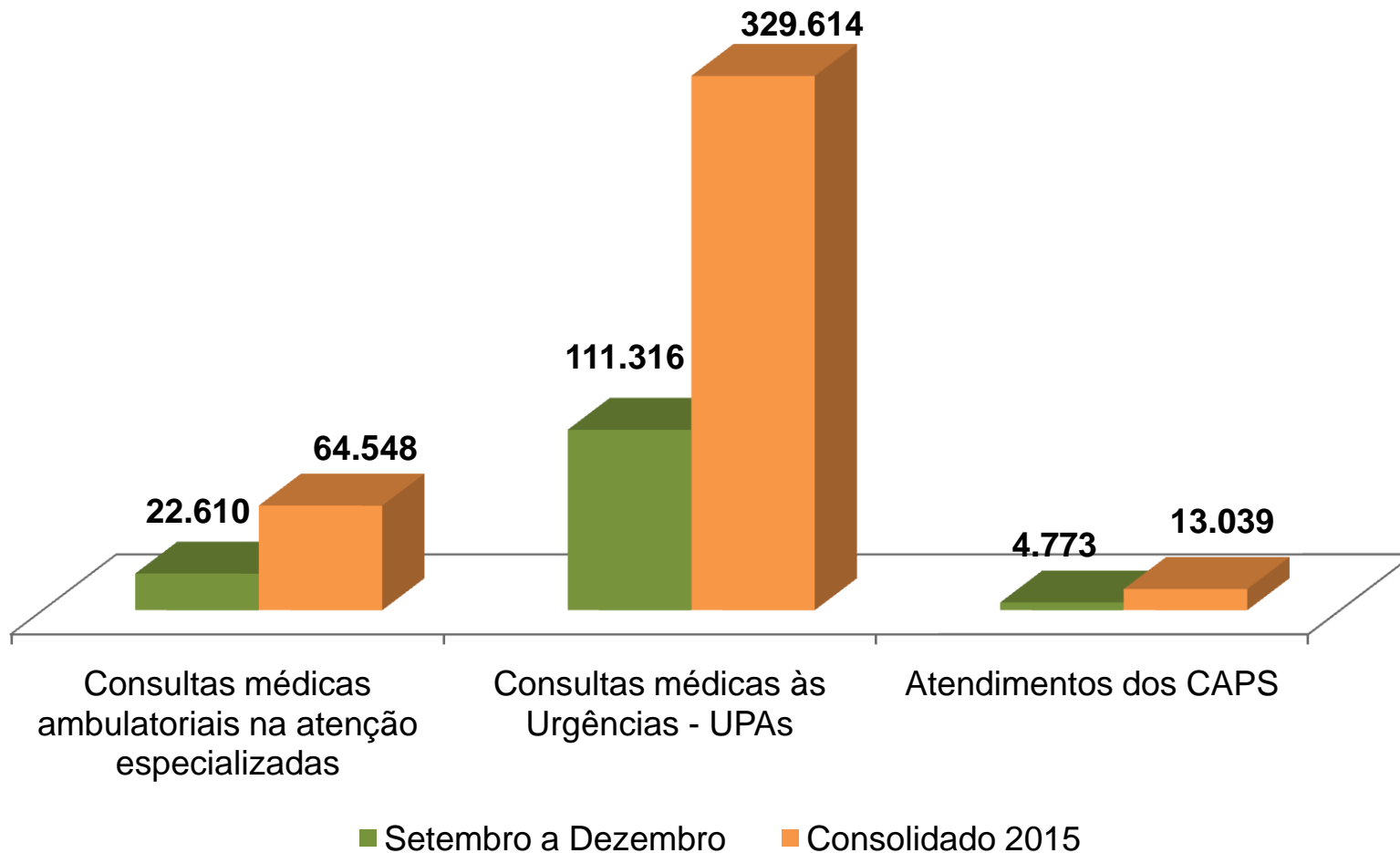


ASSISTÊNCIA À SAÚDE ATENDIMENTOS ODONTOLÓGICOS REALIZADOS NA REDE MUNICIPAL



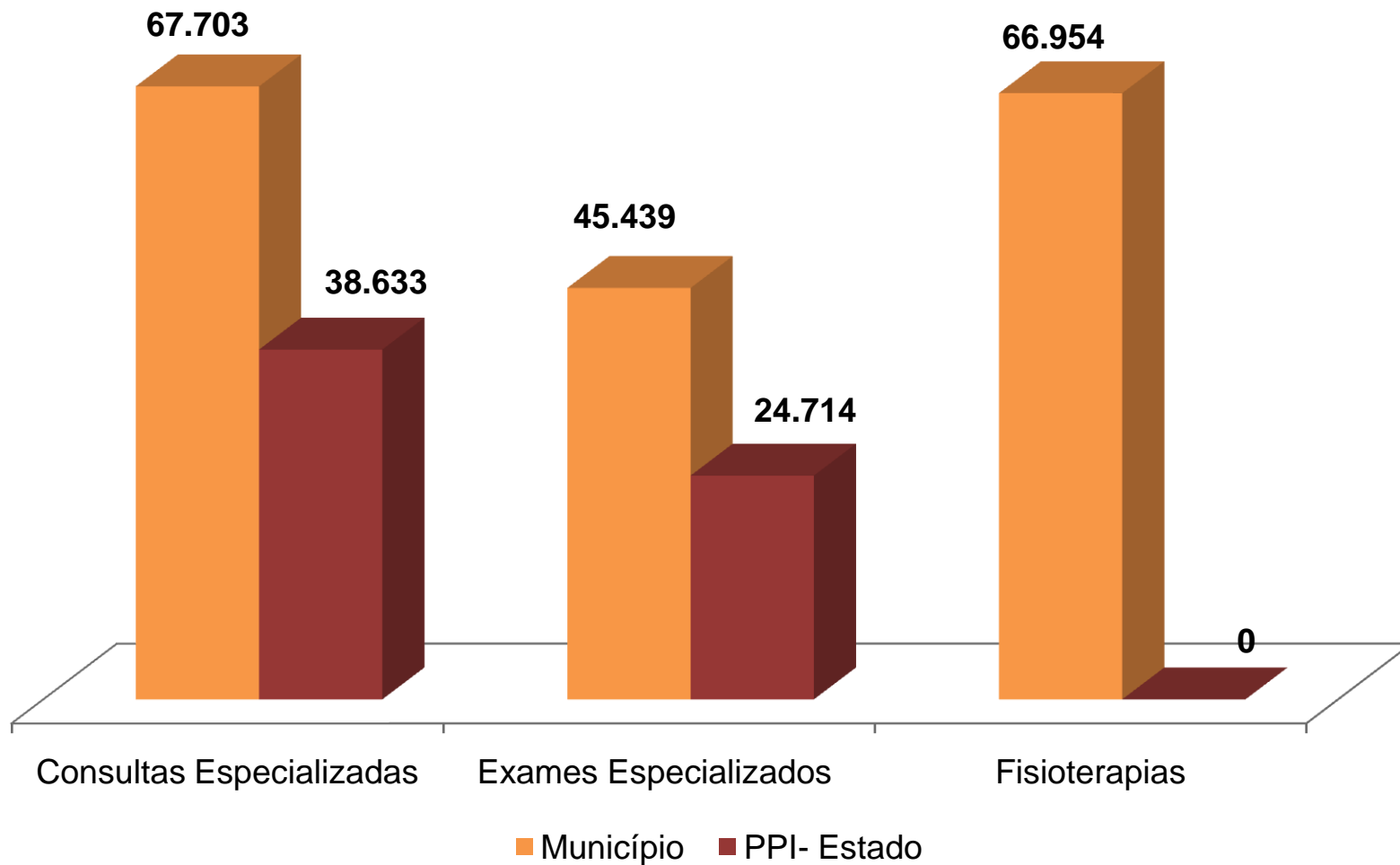


ATENDIMENTOS ESPECIALIZADOS REALIZADOS NA REDE MUNICIPAL



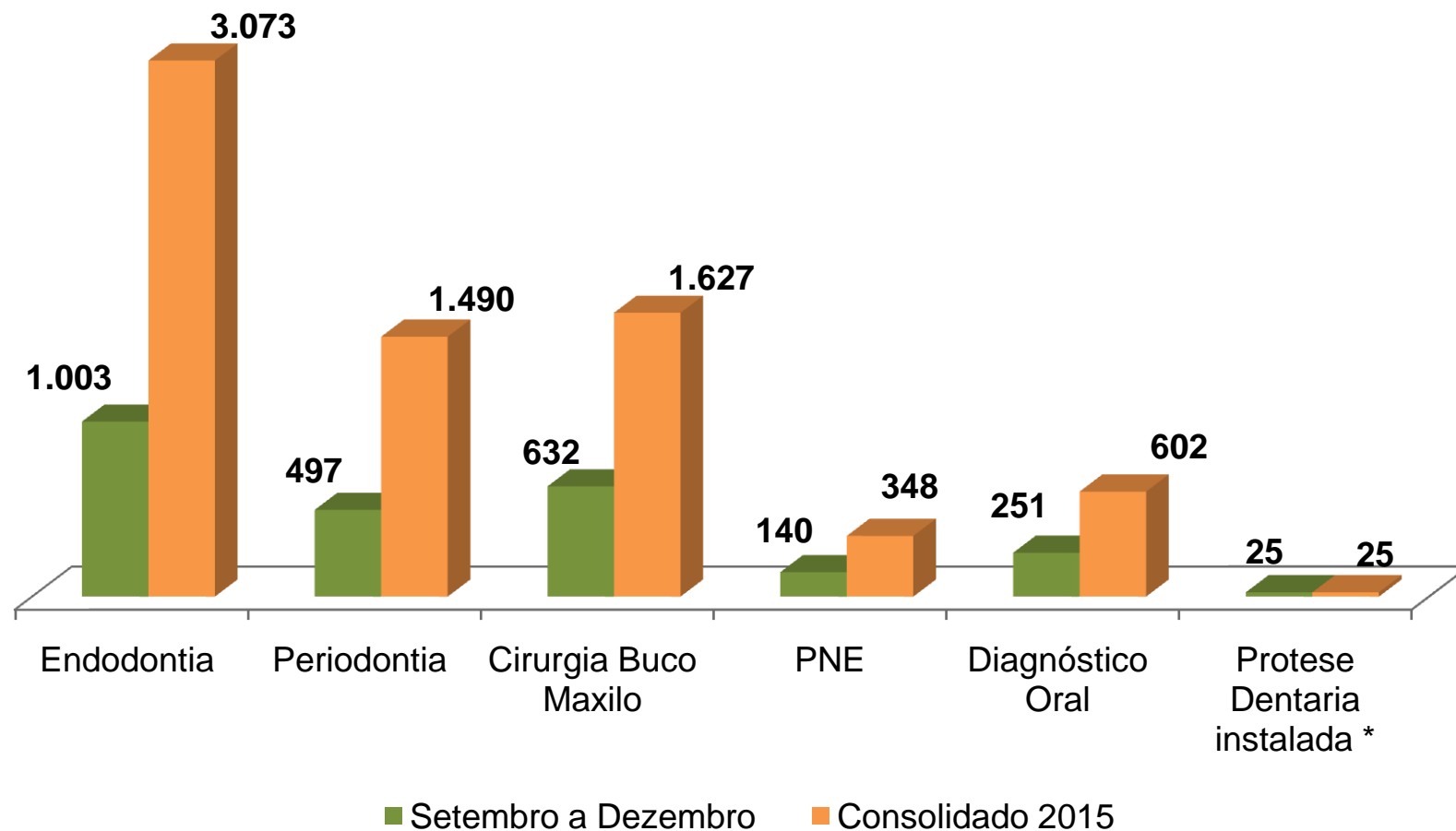


EXAMES E CONSULTAS ESPECIALIZADOS OFERTADOS-REGULAÇÃO





ATENDIMENTOS ODONTOLÓGICOS ESPECIALIZADOS OFERTADOS – CEO REGULAÇÃO





ATENDIMENTOS GERAIS - UPAS

ATENDIMENTOS GERAIS DAS UPAS	Setembro a Dezembro	Consolidado 2015
Consultas, Exames Laboratoriais, Procedimentos de Enfermagem e outros)	491.198	1.122.150



INVESTIMENTOS



INVESTIMENTOS NA REDE DE SERVIÇOS

Ampliações e Reformas realizadas: UAPS Jardim Tropical, Manoel Plaza (adequação de novo espaço), Vista da Serra, Rede de Frio e Central Carapina.

Construções finalizadas: UAPS São Marcos.

Pequenas intervenções: UPA Carapina e UPA Serra Sede, UAPS São Diogo, Chácara Parreiral e Manguinhos.



Construções em andamento: CAPS I (CTT) - Unidade de Pronto Atendimento (UPA) de Portal de Jacaraípe - Hospital Materno Infantil.

Climatização de todas as Farmácias existentes nas unidades de saúde da rede, além da URS Serra Dourada.



RECURSOS HUMANOS

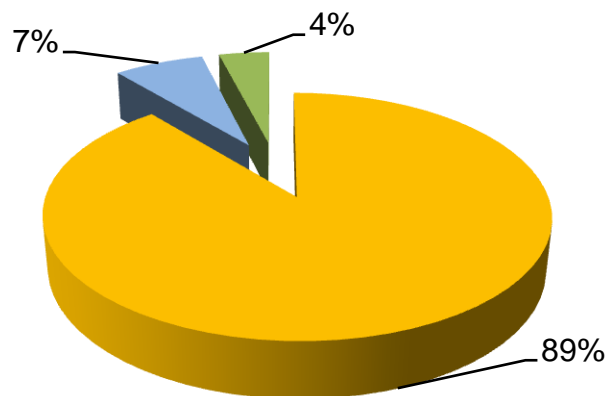


RECURSOS HUMANOS NA SESA

Servidores Ativos – Dezembro/15		
Tipo de Vínculo	Frequência	%
Estatutário/Celetista	2360	89%
Comissionado	187	7%
Contratado	105	4%
Total de Servidores	2652	100%

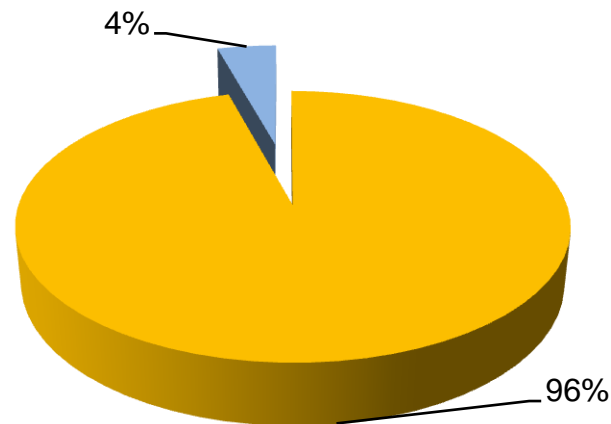
Outros	Dezembro/15
Mais Médicos/Provab	77
Estagiários	33

SERVIDORES ATIVOS - DEZEMBRO/15



■ Estatutário/Celetista ■ Comissionado ■ Contratado

SERVIDORES ATIVOS - DEZEMBRO/15



■ Estatutário/Celetista ■ Contratado



ATIVIDADES DE EDUCAÇÃO EM SAÚDE – GDRH

ATIVIDADES		Setembro a Dezembro	Consolidado 2015
Pesquisas Autorizadas		5	16
Estagiários Curriculares Inseridos nos serviços		403	807
Liberações de servidor para Curso/Evento		15	42
Práticas Formativas	Nº de Participantes	1.489	3.922
	Nº de Ações Formativas	100	190



CONTROLE SOCIAL



ATIVIDADES DO CONSELHO MUNICIPAL DE SAÚDE

ATIVIDADES DO CMSS	Set-Dez/15	Consolidado 2015
Reuniões da Mesa Diretora	5	11
Reuniões Ordinárias	3	11
Reuniões Extraordinárias	4	9
Reuniões das comissões	16	67
Resoluções Publicadas	8	24
Plenária do Conselho	1	2
Participação Plenárias Cons. Munic.Reg./Est. e Nacional	2	3
Participação em eventos afins de Controle social *	2	3
Audiência Pública	2	2
Eleições de Conselhos Locais de Saúde	37	37
Participação em eventos de Capacitação/Outros **	2	3
Acompanhamento das Comissões Locais de Saúde (visitas)	37	49
Minutas	-	5
Visitas às UAPS/UPA's, Maternidade e Regionais	2	5
Eleições do CMSS	-	1



QUADRO DE METAS



INDICADORES DE SAÚDE

Indicador	Consolidado 2015
Relação Médico por Habitante na Rede Municipal de Saúde (mil hab.)	0,98
Cobertura das Equipes de Saúde da Família	25,34%
Cobertura das Equipes de Agentes Comunitários de Saúde (PACS)	3,71%
Número absoluto óbitos maternos precoce	10 óbitos
Taxa de mortalidade Infantil (por mil nascidos vivos)	10,03*

**Dados parciais sujeitos a alteração*

Fonte: Superintendência de Atenção à Saúde/ APS/PSF e Gerência de Vigilância Epidemiológica/ SESA

OBS: cálculo sobre a população estimada 2015 (485,376)



INDICADORES DE SAÚDE

COBERTURA VACINAL	
IMUNOBIOLOGICOS	Consolidado 2015
Meningocócica C	97,40*
Pneumocócica	93,68*
Penta Valente	93,50*
Poliomielite	78,13*
Rotavírus	88,00*
BCG	76,60*
Tríplice Viral (D1)	105,80*

**Dados parciais sujeitos a alteração*

Fonte: Superintendência de Atenção à Saúde/ APS/PSF e Gerência de Vigilância Epidemiológica/ SESA
OBS: cálculo sobre a população estimada IBGE 2015 (485,376)



ATIVIDADES REALIZADAS PELA VIGILÂNCIA EM SAÚDE DO TRABALHADOR

ATIVIDADES	Consolidado 2015
Notificações de Agravos relacionados ao Trabalho / Monitoramento dos Casos	190
Capacitações em Saúde do Trabalhador	5
Reuniões da Comissão Intersectorial em Saúde do Trabalhador (CIST)	9
Regiões mapeadas para identificação dos riscos relacionados a Saúde do Trabalhador	3
Instrumentos para apoio aos profissionais de Saúde*	1



ATIVIDADES REALIZADAS PELA VIGILÂNCIA SANITÁRIA

ATIVIDADES	Consolidado 2015
Habite-se Sanitário/ Certificação	29
Projetos Aprovados (Físico + Hidrossanitário)	82
Alvarás Sanitários	829
Autorizações/Assentamentos Sanitários	85
Visitas técnicas/eventos	08
Capacitações ofertadas (servidor + regulado + população)	11
Denúncias apuradas	96
Busca Ativa	165



ATIVIDADES REALIZADAS PELA VIGILÂNCIA AMBIENTAL



Atividades	Setembro a Dezembro	Consolidado 2015
Vetores e Endemias		
Ações realizadas em imóveis	55.845	185.621
Pontos estratégicos trabalhados	1.147	3.631
Operações realizadas pelo Fumacê	71	1.549
Solicitações atendidas pelo Disque Dengue	280	607
Notificações atendidas pelo bloqueio de casos	87	261
Pragas Urbanas e Animais Sinantrópicos		
Desratização em vias públicas	693	2.679
Bueiros tratados	4.103	16.984
Tocas tratadas	424	1.621
Controle Animal		
Cães e gatos vacinados	85	59.256
Coletas de material para diagnóstico de Raiva	46	169
Animais capturados e recolhidos (cães e gatos)	229	537
Eutanásias	80	268
Adoções	78	190
Observação de animal agressor	840	3.301

PREFEITURA MUNICIPAL DA SERRA SECRETARIA DE SAÚDE



Orla de Jacaraípe