



**PREFEITURA MUNICIPAL DA SERRA
SECRETARIA DE SAÚDE**

**RELATÓRIO DO
1º QUADRIMESTRE 2016
(Janeiro a Abril)**



IDENTIFICAÇÃO DO MUNICÍPIO

- **Secretário Municipal de Saúde: LUIZ CARLOS REBLIN**
- **Unidade Federal: Espírito Santo**
- **Município: Serra**
- **Razão Social: Fundo Municipal de Saúde - SERRA**
- **CNPJ: 14.814.026/0001-88**
- **Endereço: Av. Talma Rodrigues Ribeiro, nº 5.416**
- **CEP: 29173-795**
- **Telefone: (27) 3252-9383**
- **Site da SESA: www.serra.es.gov.br/sesa**



FUNDAMENTAÇÃO

LEI COMPLEMENTAR Nº 141/2012

Art. 36 O gestor do SUS em cada ente da Federação elaborará Relatório detalhado referente ao quadrimestre anterior, o qual conterá, no mínimo, as seguintes informações:

- I - montante e fonte dos recursos aplicados no período;
- II - auditorias realizadas ou em fase de execução no período e suas recomendações e determinações;
- III - oferta e produção de serviços públicos na rede assistencial própria, contratada e conveniada, cotejando esses dados com os indicadores de saúde da população em seu âmbito de atuação.

Resolução do MS nº 459 de 10/10/2012 – aprova modelo padronizado do Relatório Quadrimestral de Prestação de Contas dos municípios, estabelecido na Lei complementar 141/12

Conteúdo do item I: informações oriundas dos relatórios gerenciais do SIOPS:

- I – Relatório Resumido da Execução Orçamentária
- II – Relatório da Execução Financeira por Bloco de Financiamento.



FUNDAMENTAÇÃO

LEI COMPLEMENTAR Nº 141/2012

Art. 41. Os Conselhos de Saúde, no âmbito de suas atribuições, avaliarão a cada quadrimestre o relatório consolidado do resultado da execução orçamentária e financeira no âmbito da saúde e o relatório do gestor da saúde sobre a repercussão da execução desta Lei Complementar nas condições de saúde e na qualidade dos serviços de saúde das populações respectivas e encaminhará ao Chefe do Poder Executivo do respectivo ente da Federação as indicações para que sejam adotadas as medidas corretivas necessárias.



I. MONTANTE E FONTE DE RECURSOS APLICADOS



Intranet | Prefeitura Muni... x 10- Zimbra: Entrada (63) x SIOPS x +

portalsaude.saude.gov.br/index.php/o-ministerio/principal/siops

Mais visitados Galeria de Web Slice Primeiros passos

Cidadão Profissional e Ge...

Principal Histórico Estrutura

Coordenação-G da Saúde

Situação de Entrega



A consulta à situação de entrega mostr... se os estados, o Distrito Federal e o municípios...

+ Leia Mais

Mozilla Firefox

siops.datasus.gov.br/pop_aviso.php

Atraso na disponibilização dos programas do SIOPS do 2º bimestre de 2016, para a União, os Estados, o Distrito Federal e os Municípios.

O Ministério da Saúde, por meio do Departamento de Economia da Saúde, Investimentos e Desenvolvimento (DESID/SE/MS), informa que a disponibilização dos programas do SIOPS do 2º bimestre de 2016, para a União, os Estados, o Distrito Federal e os Municípios poderá sofrer atraso.

Conforme estipulado na Portaria GM/MS nº 53/2013, o DESID deve disponibilizar o sistema aos entes federados até dez dias após o encerramento de cada bimestre. Entretanto, em virtude de recentes orientações emanadas do órgão central de contabilidade da União sobre as alterações na contabilidade pública, bem como o processo de convergência do Brasil aos padrões internacionais de Normas Contábeis, o plano de contas do SIOPS vem passando por criteriosa revisão.

Cumprе destacar que a operacionalização das medidas administrativas regulamentadas pelo Decreto nº 7.827/2012 só ocorre em casos de não homologação de dados do 6º bimestre ou não aplicação mínima de recursos

Conosco Perguntas frequentes

A+ A- C+

SIOPS

PS A ideia de criar um sistema que disponibilizasse sobre despesas em saúde antes federados surgiu no nacional de Saúde em 1993.

res

Os indicadores são medidas que expressam ou quantificam um insumo, um resultado, uma característica...



II) Informações Complementares



FUNDO MUNICIPAL DE SAÚDE

TIPO DE DESPESA	REC.PRÓPRIO	REC. EXTERNO	TOTAL	%
PESSOAL E ENCARGOS	34.993.058,30	4.684.000,00	39.677.058,30	59,79%
AUXILIO ALIMENTAÇÃO	3.877.149,69		3.877.149,69	5,84%
EXAMES LABORATORIAIS		3.296.981,87	3.296.981,87	4,97%
MEDICAMENTOS	873.048,80	1.685.733,32	2.558.782,12	3,86%
OBRAS EM ANDAMENTOS (HOSP. MATERNO)		2.230.785,44	2.230.785,44	3,36%
PEDIATRIA UPA SERRA	327.666,56	1.307.952,87	1.635.619,43	2,46%
TRANSPORTE SANITÁRIO(AMBULÂNCIA)	408.554,68	934.504,58	1.343.059,26	2,02%
LIMPEZA DE IMÓVEIS	875.880,75	390.687,25	1.266.568,00	1,91%
ENERGIA ELÉTRICA	831.168,95	207.565,96	1.038.734,91	1,57%
LANCHES E REFEIÇÕES		791.960,63	791.960,63	1,19%
MATERIAL HOSPITALAR	69.357,21	712.892,65	782.249,86	1,18%
OBRAS EM ANDAMENTOS (UPA CASTELÂNDIA)	636.431,46		636.431,46	0,96%
SEGURANÇA	289.440,57	289.098,49	578.539,06	0,87%
MANUTENÇÃO EQUIPAMENTOS(MÉD. HOSP. ODONTO)	108.599,96	395.595,95	504.195,91	0,76%
AJUDA DE CUSTO + MEDICOS	476.042,72		476.042,72	0,72%
REAJUSTES DE MEDIÇÕES (UPA CASTELÂNDIA)	427.196,36		427.196,36	0,64%
EXAMES DE RAO X	103.102,56	318.204,75	421.307,31	0,63%
MANUTENÇÃO PREDIAL	399.279,35		399.279,35	0,60%
EXAMES ULTRASSONOGRAFIA	99.995,57	280.291,28	380.286,85	0,57%
EXAMES OFTALMOLÓGICOS	50.270,64	247.683,13	297.953,77	0,45%



FUNDO MUNICIPAL DE SAÚDE



TIPO DE DESPESA	REC.PRÓPRIO	REC. EXTERNO	TOTAL	%
FISIOTERAPIA	54.723,90	206.280,40	261.004,30	0,39%
LOCAÇÃO DE IMÓVEL SEDE SESA	255.251,00		255.251,00	0,38%
LOCAÇÃO DE VEÍCULOS	223.184,40	21.733,20	244.917,60	0,37%
MATERIAL PERMANENTE	235.809,45		235.809,45	0,36%
ANESTESIOLOGIA		211.927,37	211.927,37	0,32%
TELEFONIA FIXA	156.915,97		156.915,97	0,24%
SUBVENÇÃO SOCIAL	124.956,50	30.000,00	154.956,50	0,23%
OXIGÊNIO		154.769,12	154.769,12	0,23%
AGUA / ESGOTO	131.407,76		131.407,76	0,20%
AUXILIO TRANSPORTE	126.805,62		126.805,62	0,19%
MANUTENÇÃO DE ACADEMIAS		117.498,00	117.498,00	0,18%
ESTAGIÁRIOS	115.719,96		115.719,96	0,17%
VALE TRANSPORTE SOCIAL	115.715,15		115.715,15	0,17%
SUPORTE DE INFORMÁTICA	114.894,29		114.894,29	0,17%
MANUTENÇÃO EQUIPAMENTO DE RAIOS X		100.286,02	100.286,02	0,15%
LAVANDERIA		100.267,87	100.267,87	0,15%
ADIANTAMENTO	88.500,00		88.500,00	0,13%
LOCAÇÃO DE IMÓVEIS	86.787,68		86.787,68	0,13%
MATERIAL ODONTOLÓGICO		81.559,47	81.559,47	0,12%
PEÇAS P/ MANUTENÇÃO EM EQUIPAMENTOS		72.816,69	72.816,69	0,11%



FUNDO MUNICIPAL DE SAÚDE



TIPO DE DESPESA	REC.PRÓPRIO	REC. EXTERNO	TOTAL	%
MANUTENÇÃO RELÓGIO DE PONTO	33.000,00	33.000,00	66.000,00	0,10%
MOTOBOY	65.069,97		65.069,97	0,10%
ESTERILIZAÇÃO		61.920,00	61.920,00	0,09%
COPIADORA	61.892,48		61.892,48	0,09%
CESTA BÁSICA		59.328,00	59.328,00	0,09%
COMBUSTÍVEIS E LUBRIFICANTES	59.090,50		59.090,50	0,09%
TRATAMENTO DE DEPENDENTES QUÍMICOS		53.560,00	53.560,00	0,08%
CARTUCHOS IMPRESSORAS	39.284,92		39.284,92	0,06%
SERVIÇOS GRÁFICOS		39.135,00	39.135,00	0,06%
MANUTENÇÃO DE VEÍCULO	36.440,00		36.440,00	0,05%
LIMPEZA CAIXA D'ÁGUA	27.043,08		27.043,08	0,04%
PUBLICIDADE	22.993,53	3.266,40	26.259,93	0,04%
PROTESE DENTÁRIA		23.010,52	23.010,52	0,03%
TELEFONIA CELULAR	22.761,47		22.761,47	0,03%
INDENIZAÇÕES (IMÓVEIS ALUGADO)	22.250,00		22.250,00	0,03%
VIGILÂNCIA MONITORADA	21.469,00		21.469,00	0,03%
INSS (MULTAS E COOPERATIVAS)	17.462,78	6.325,55	23.788,33	0,04%
UNIFORME		16.845,45	16.845,45	0,03%
MATERIAL DE EXPEDIENTE	13.791,50	6.249,90	20.041,40	0,03%
TESTE DA ORELHINHA	5.876,85	7.457,52	13.334,37	0,02%
EXAMES HISTOPATOLÓGICOS		12.301,20	12.301,20	0,02%
ÁGUA MINERAL	9.555,90		9.555,90	0,01%
EXAMES RESSONÂNCIA MAGNÉTICA		8.510,05	8.510,05	0,01%
LEITE EM PÓ		7.440,60	7.440,60	0,01%
MANUTENÇÃO DE GERADOR		5.310,00	5.310,00	0,01%
DIÁRIAS	1.063,52	3.781,34	4.844,86	0,01%
LAVA JATO ZOONOSES		3.500,00	3.500,00	0,01%
DOSIMETRIA		939,60	939,60	0,001%
IPTU DO PRÓ CIDADÃO	440,83		440,83	0,001%
TOTAL	47.136.402,14	19.222.957,44	66.359.359,58	100%



II. AUDITORIAS REALIZADAS OU EM FASE DE EXECUÇÃO.



ATIVIDADES REALIZADAS

Ente federado	O município não sofreu nenhuma Auditoria no período de janeiro a abril/2016.
Demandante	
Nº da auditoria	
Finalidade	
Status	
Período de Realização	

- **PCA 2015**

Realizada PCA - Prestação de Contas Anual da Secretaria Municipal de Saúde, Exercício 2015, ao TCEES -Tribunal de Contas do Estado do Espírito Santo.

- **TCU –Tribunal de Contas da União**

Prestação de informações ao Tribunal de Contas da União. Questionário de Governança e Gestão em Saúde.



III. OFERTA E PRODUÇÃO DE SERVIÇOS PÚBLICOS NA REDE ASSISTENCIAL PRÓPRIA, CONTRATADA E CONVENIADA.



OFERTA DE SERVIÇOS PÚBLICOS DE SAÚDE



EQUIPAMENTOS	TOTAL
Academias Populares	48
Unidades de Atenção Primária à Saúde - UAPS	33
Unidades Básicas que atendem com Odontologia	28
Unidades de Regionais de Saúde – URS	06
Unidades de Pronto Atendimento - UPA 24 horas	02
Centros de Atenção Psicossocial – CAPS	02
Unidade de Saúde Itinerante	01
Maternidade	01
Ambulatório de Especialidades Médicas	01
Central de Ambulâncias	01
Centro de Especialidades Odontológicas - CEO	01
Centro de Testagem e Aconselhamento em DST/Aids e Hepatites Virais	01
Centro de Vigilância Ambiental em Saúde	01
Serviço de Vigilância Sanitária	01
Rede de Frio	01
Farmácia Central	01
Laboratório Central	01



ATENDIMENTO PRÉ-HOSPITALAR

SAMU

BASE	TIPO
1. BARCELONA	<ul style="list-style-type: none">• 1 Ambulância Suporte Avançado• 1 ambulância Tipo B Suporte Básico
2. UPA CARAPINA	<ul style="list-style-type: none">• 1 Ambulância Tipo B Suporte Básico
3. UPA SERRA SEDE	<ul style="list-style-type: none">• 1 Ambulância Tipo B Suporte Básico

CONTRATADA

- 5 Ambulâncias Tipo B Suporte Básico
- 5 Vans de Transporte Sanitário



ASSISTÊNCIA FARMACÊUTICA

ASSISTÊNCIA FARMACÊUTICA	Janeiro a Abril/2016
Número total de receitas atendidas	378.994
Índice de Abastecimento de Medicamentos	82,41%

Índice Mensal de Abastecimento de Medicamentos			
Janeiro	Fevereiro	Março	Abril
83,15%	81,90%	80,29%	84,30%



REGULAÇÃO, CONTROLE E AVALIAÇÃO

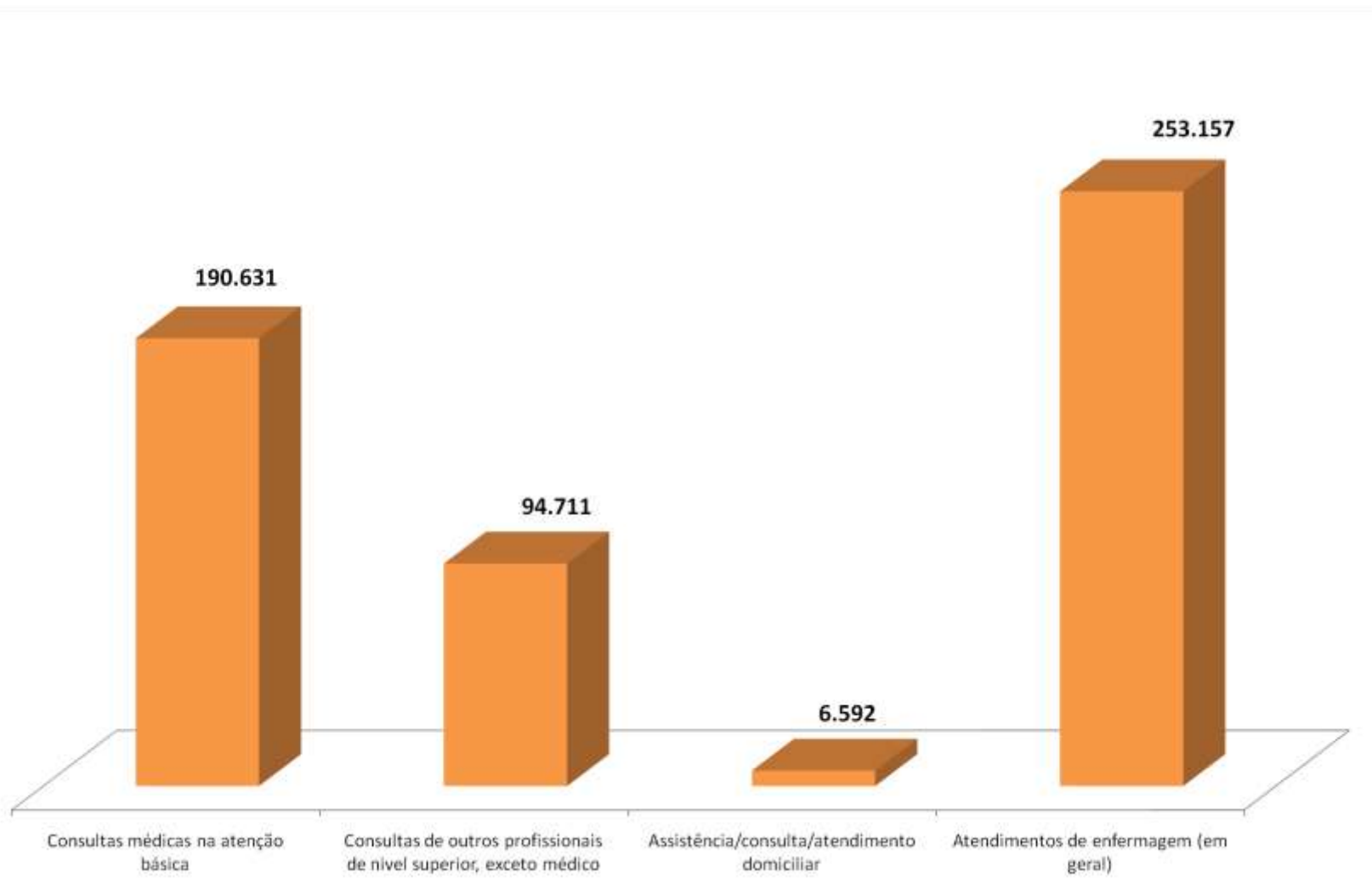


ASSISTÊNCIA À SAÚDE



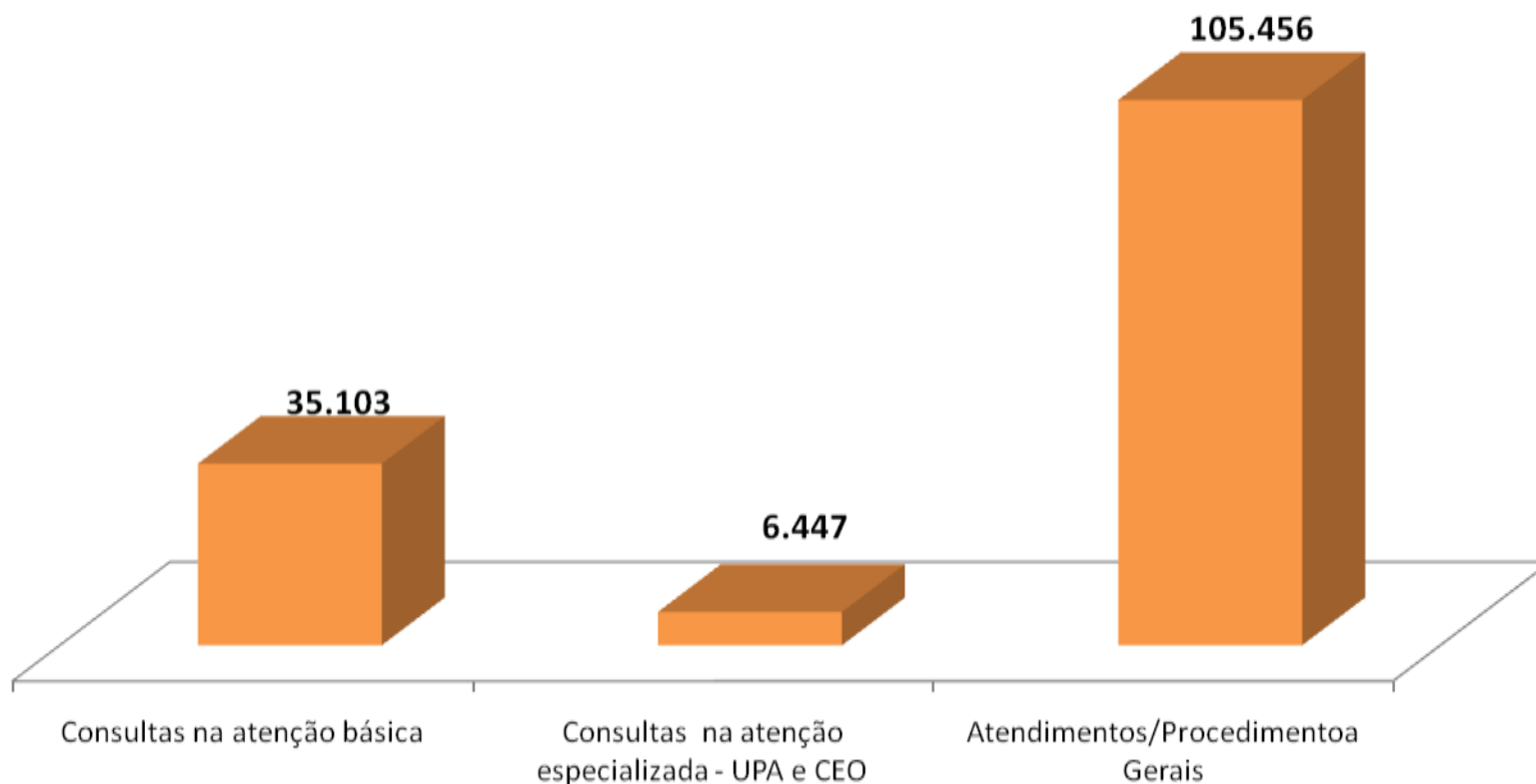
Procedimentos realizados na rede municipal de Serra por subgrupo	Janeiro a Abril
0101 Ações coletivas/individuais em saúde	144.732
0102 Vigilância em saúde	1.800
0201 Coleta de material	7.035
0202 Diagnóstico em laboratório clínico	727.004
0203 Diagnóstico por anatomia patológica e citopatologia	8.611
0204 Diagnóstico por radiologia	22.911
0205 Diagnóstico por ultrassonografia	6.876
0211 Métodos diagnósticos em especialidades	11.805
0214 Diagnóstico por teste rápido	32.148
0301 Consultas / Atendimentos / Acompanhamentos	823.939
0302 Fisioterapia	20.056
0307 Tratamentos odontológicos	47.385
0401/04 Pequenas cirurgias	20.751
0801 Ações relacionadas ao estabelecimento (Adesão e conclusão ao pré-natal)	797
Total de Procedimentos realizados	1.875.850

ASSISTÊNCIA À SAÚDE ATENDIMENTOS REALIZADOS NA REDE MUNICIPAL



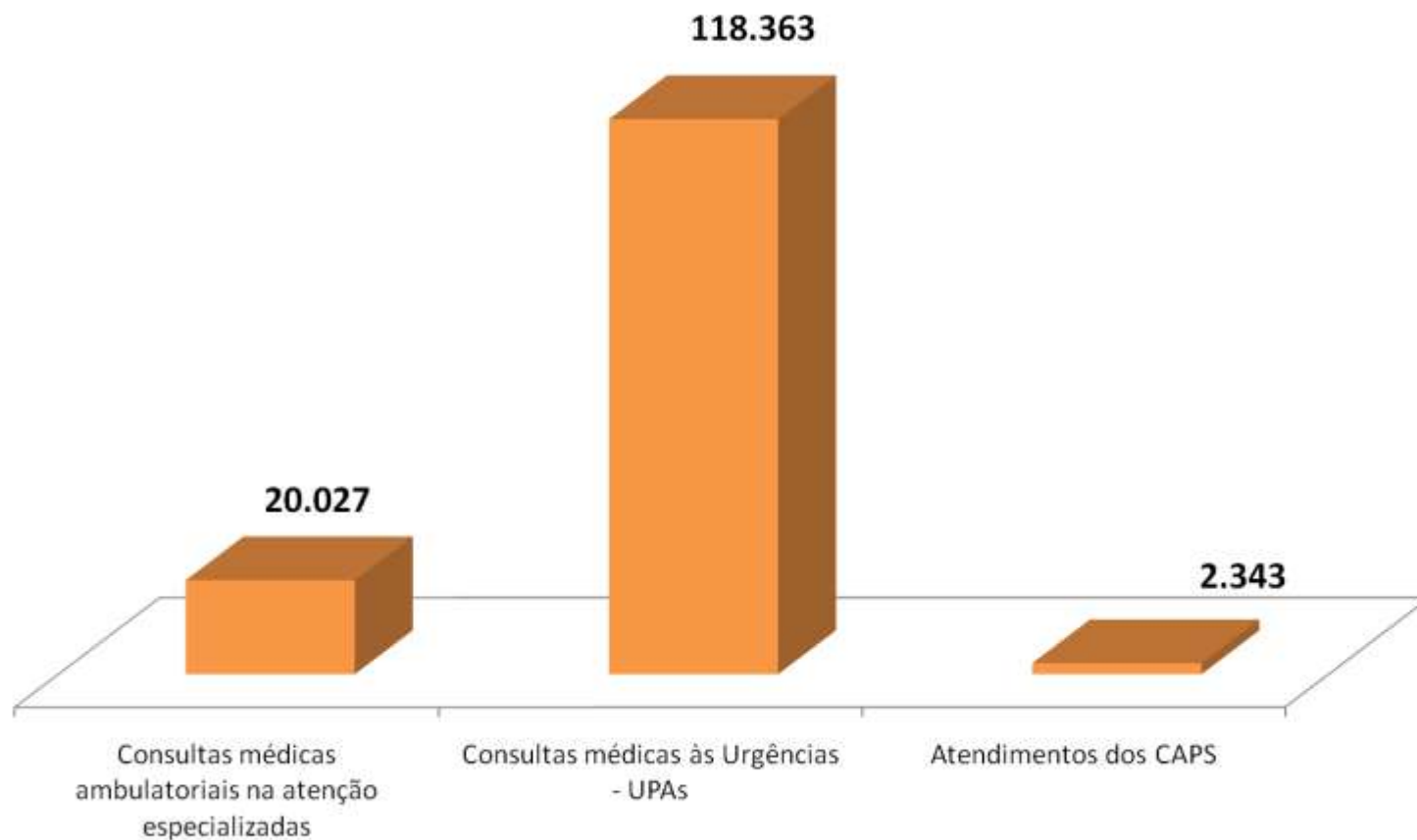


ASSISTÊNCIA À SAÚDE ATENDIMENTOS ODONTOLÓGICOS REALIZADOS NA REDE MUNICIPAL



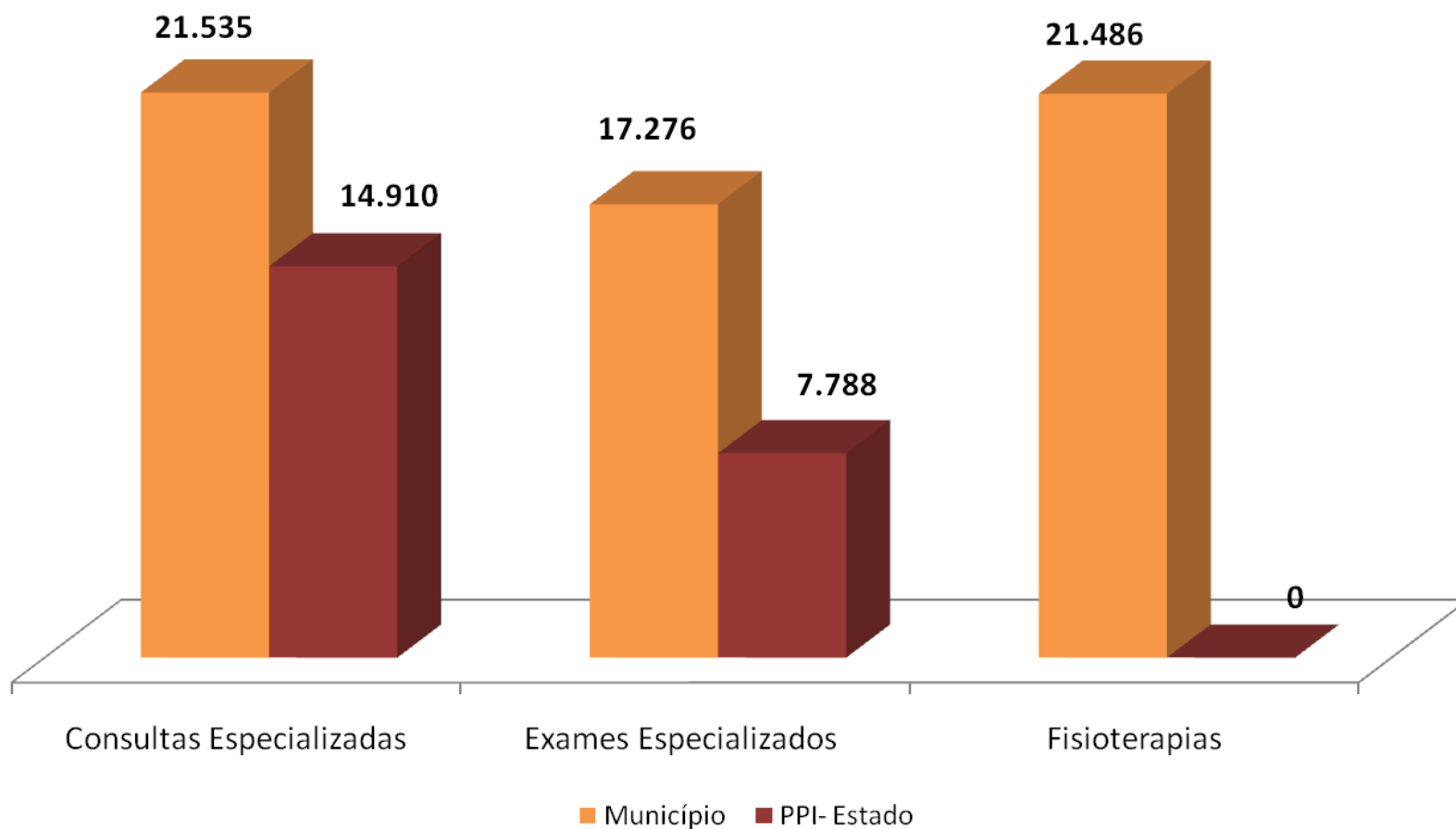


ATENDIMENTOS ESPECIALIZADOS REALIZADOS NA REDE MUNICIPAL



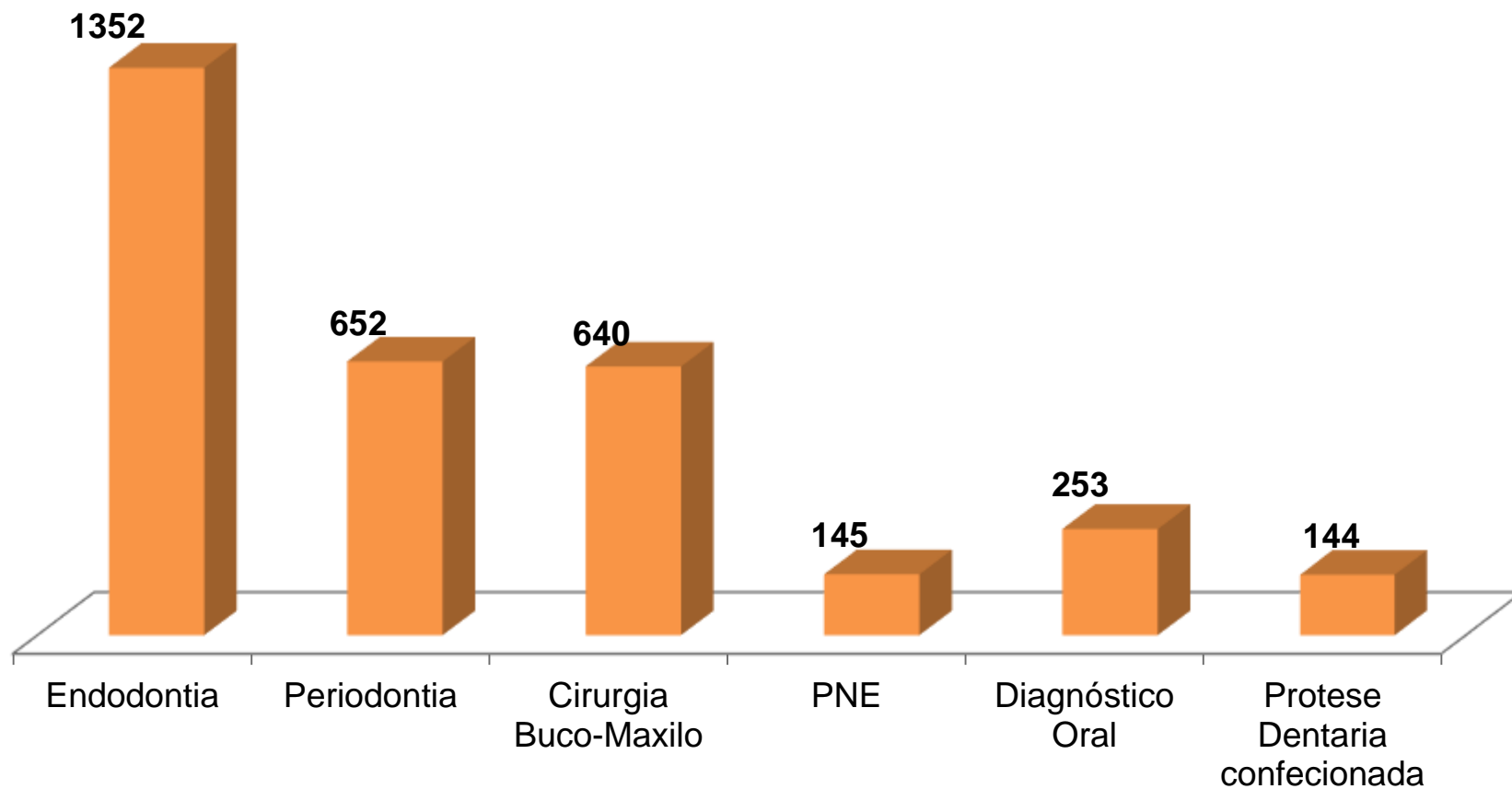


EXAMES E CONSULTAS ESPECIALIZADOS AGENDADOS - REGULAÇÃO





ATENDIMENTOS ODONTOLÓGICOS ESPECIALIZADOS AGENDADOS – CEO REGULAÇÃO





ATENDIMENTOS GERAIS - UPAS

ATENDIMENTOS GERAIS DAS UPAS	Janeiro a Abril/2016
Consultas, Exames laboratoriais, Procedimentos de Enfermagem, Raio X e outros.	394.573



INVESTIMENTOS



INVESTIMENTOS NA REDE DE SERVIÇOS

Ampliações e Reformas em andamento:

Itinerante – CAPS Laranjeiras.

Pequenas intervenções:

UAPS: São Marcos - Barcelona - Eldorado

URS: Boa Vista – Jacaraípe

UPAs: Serra Sede - Carapina

AMES - CCZ.

Construções em andamento:

UPA Portal de Jacaraípe – Hospital Materno Infantil.



RECURSOS HUMANOS



RECURSOS HUMANOS NA SESA

Servidores Ativos – Abril/2016		
Tipo de Vínculo	Frequência	%
Estatutário/Celetista	2.322	88%
Comissionado	188	7%
Contratado	115	4%
Total de Servidores	2.625	100%

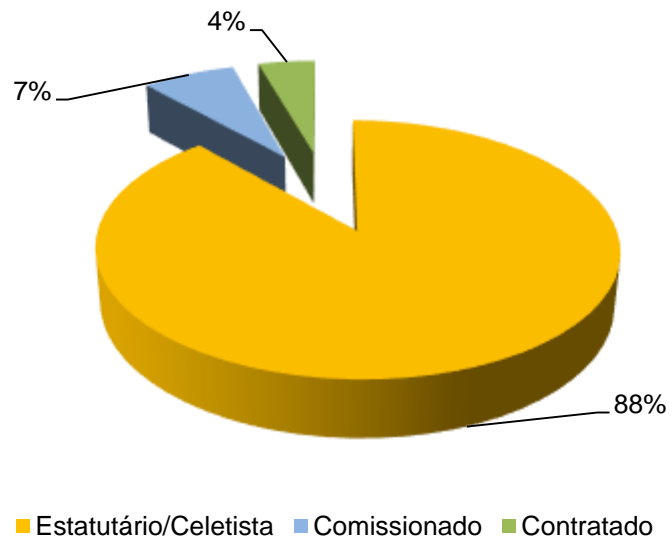
Outros	Abril/2016
Mais Médicos/Provab	77
Estagiários	98



RECURSOS HUMANOS NA SESA



SERVIDORES ATIVOS - ABRIL/16



SERVIDORES ATIVOS - ABRIL/16





ATIVIDADES DE EDUCAÇÃO EM SAÚDE



ATIVIDADES		Janeiro a abril
Ações Coordenadas pelo GDRH	Nº de Ações Formativas	18
	Nº de Participações	122
Ações Formativas Coordenadas por outros setores	Nº de Ações Formativas	27
	Nº de Participações	1090
Liberações De Servidor Para Curso/Evento	Congressos - 06	18
	Especializações - 10	
	Mestrado - 02	



ATIVIDADES DE EDUCAÇÃO EM SAÚDE

ATIVIDADES FORMATIVAS/SESA *	Nº DE AÇÕES	Nº DE PARTICIPAÇÕES
GDRH	18	75
SVS	16	173
SAS	10	907
TOTAL	44	1.155

*OBS.: Dados consolidados conforme informações enviadas pelos setores.



CONTROLE SOCIAL



ATIVIDADES DO CONSELHO MUNICIPAL DE SAÚDE

DESCRIÇÃO	JAN	FEV	MAR	ABR	TOTAL
Reuniões Ordinárias	1	1	1	1	4
Reuniões Extraordinárias	0	2	0	0	2
Reuniões da Mesa Diretora	0	2	1	2	5
Reuniões das comissões	2	1	2	5	10
Resoluções Publicadas	0	2	4	1	7
Eleições do CMSS e C. Locais	0	1	0	0	1
Participação em eventos de Capacitação/Outros ***	0	0	0	1	1
Acomp. Das Com. Locais de Saúde (visitas às UAPS, UPAS, URS e Matern.)	6	3	13	5	27
TOTAL de atividades no quadrimestre					57



QUADRO DE METAS



INDICADORES DE SAÚDE

Indicador	Janeiro a Abril/2016
Relação Médico por Habitante na Rede Municipal de Saúde (mil hab.)	0,98
Cobertura das Equipes de Saúde da Família	25,34%
Cobertura das Equipes de Agentes Comunitários de Saúde (PACS)	3,71%
Número absoluto óbitos maternos precoce	03

**Dados parciais sujeitos a alteração*

Fonte: Superintendência de Atenção à Saúde/ APS/PSF e Gerência de Vigilância Epidemiológica/ SESA

OBS: cálculo sobre a população estimada 2015 (485,376)



INDICADORES DE SAÚDE

COBERTURA VACINAL	
IMUNOBIOLOGICOS	Janeiro a Abril/2016
Meningocócica C*	22,15%
Pneumocócica	91,09%
Penta Valente	81,05%
Poliomielite	85,53%
Rotavírus	84,11%
BCG*	57,33%
Tríplice Viral (D1)	106,25%

**Dados parciais sujeitos a alteração*

Fonte: Superintendência de Atenção à Saúde/ APS/PSF e Gerência de Vigilância Epidemiológica/ SESA
OBS: cálculo sobre a população estimada IBGE 2015 (485,376)



ATIVIDADES REALIZADAS PELA VIGILÂNCIA SANITÁRIA

ATIVIDADES	Janeiro a Abril/2016
Habite-se Sanitário/ Certificação	02
Projetos Aprovados (Físico + Hidrossanitário)	11
Alvarás Sanitários	258
Autorizações/Assentimentos Sanitários	10
Investigação de Surtos	02



ATIVIDADES REALIZADAS PELA VIGILÂNCIA EM SAÚDE DO TRABALHADOR

ATIVIDADES	Janeiro a Abril/2016
Notificações de Agravos relacionados ao Trabalho / Monitoramento dos Casos	37
Capacitações em Saúde do Trabalhador	1
Reuniões da Comissão Intersectorial em Saúde do Trabalhador (CIST)	4

OBS.: Em elaboração o Manual de Trabalhadores expostos a Agrotóxicos.



ATIVIDADES REALIZADAS PELA VIGILÂNCIA AMBIENTAL



Atividades	Janeiro a Abril/2016
Vetores e Endemias	
Pontos estratégicos trabalhados	60.242
Operações realizadas pelo Fumacê	85
Operações realizadas pelo UBV	338
Solicitações atendidas pelo Disque Dengue	654
Notificações atendidas pelo bloqueio de casos	35
Pragas Urbanas e Animais Sinantrópicos	
Desratização em vias públicas	601
Bueiros tratados	5.184
Tocas tratadas	375
Controle Animal	
Cães e gatos vacinados	56
Coletas de material para diagnóstico de Raiva	51
Animais capturados e recolhidos (cães e gatos)	51
Eutanásias	59
Adoções	61
Observação de animal agressor	791

PREFEITURA MUNICIPAL DA SERRA SECRETARIA DE SAÚDE



Orla de Jacaraípe

