



**PREFEITURA MUNICIPAL DA SERRA
SECRETARIA DE SAÚDE**

**RELATÓRIO DO
2º QUADRIMESTRE 2016
(Maio a Agosto)**



IDENTIFICAÇÃO DO MUNICÍPIO

- **Secretário Municipal de Saúde: LUIZ CARLOS REBLIN**
- **Unidade Federal: Espírito Santo**
- **Município: Serra**
- **Razão Social: Fundo Municipal de Saúde - SERRA**
- **CNPJ: 14.814.026/0001-88**
- **Endereço: Av. Talma Rodrigues Ribeiro, nº 5.416**
- **CEP: 29173-795**
- **Telefone: (27) 3252-9383**
- **Site da SESA: www.serra.es.gov.br/sesa**



FUNDAMENTAÇÃO

LEI COMPLEMENTAR Nº 141/2012

Art. 36 O gestor do SUS em cada ente da Federação elaborará Relatório detalhado referente ao quadrimestre anterior, o qual conterá, no mínimo, as seguintes informações:

- I - montante e fonte dos recursos aplicados no período;
- II - auditorias realizadas ou em fase de execução no período e suas recomendações e determinações;
- III - oferta e produção de serviços públicos na rede assistencial própria, contratada e conveniada, cotejando esses dados com os indicadores de saúde da população em seu âmbito de atuação.

Resolução do MS nº 459 de 10/10/2012 – aprova modelo padronizado do Relatório Quadrimestral de Prestação de Contas dos municípios, estabelecido na Lei complementar 141/12

Conteúdo do item I: informações oriundas dos relatórios gerenciais do SIOPS:

- I – Relatório Resumido da Execução Orçamentária
- II – Relatório da Execução Financeira por Bloco de Financiamento.



FUNDAMENTAÇÃO

LEI COMPLEMENTAR Nº 141/2012

Art. 41. Os Conselhos de Saúde, no âmbito de suas atribuições, avaliarão a cada quadrimestre o relatório consolidado do resultado da execução orçamentária e financeira no âmbito da saúde e o relatório do gestor da saúde sobre a repercussão da execução desta Lei Complementar nas condições de saúde e na qualidade dos serviços de saúde das populações respectivas e encaminhará ao Chefe do Poder Executivo do respectivo ente da Federação as indicações para que sejam adotadas as medidas corretivas necessárias.



I. MONTANTE E FONTE DE RECURSOS APLICADOS



I) Relatório Resumido da Execução Orçamentária

- **Demonstrativo da Receita Líquida de Impostos**
- **Despesas Próprias com Ações e Serviços Públicos de Saúde**



FUNDO MUNICIPAL DE SAÚDE

RESUMO FINANCEIRO	Consolidado de Janeiro a Agosto 2016
SALDO FINANCEIRO EM 31.12.2015	R\$ 33.808.807,74
TOTAL DAS RECEITAS RECEBIDAS	R\$ 136.602.207,01
TOTAL DAS DESPESAS PAGAS (ORÇAMENTÁRIAS E EXTRAORÇAMENTÁRIAS)	R\$ 142.448.379,63
SALDO FINANCEIRO EM 31.08.2016	R\$ 27.962.635,12



FUNDO MUNICIPAL DE SAÚDE

Cálculo das Despesas Próprias em Ações e Serviços Públicos de Saúde, conforme LC 141/2012	Despesas Executadas até Agosto/2016
Total das Despesas em Saúde	R\$ 142.854.822,63
Total das Despesas com Recursos Externos	R\$ 35.146.221,86
Total de Restos a Pagar Não Processados	N/A
Total das Despesas com Recursos Próprios	R\$ 107.708.600,77
Percentual de Aplicação em Ações e Serviços Públicos de Saúde <small>Ex.: $(107.708.600,77/446.204.783,55) \times 100$</small>	24,13%



FUNDO MUNICIPAL DE SAÚDE

Resultado das Despesas em Ações de Saúde com Recursos Municipais no 2º Quadrimestre

Despesa Mínima - LC 141/12 (15% de R\$ 445.708.522,00 - receitas municipais vinculada a Saúde)	66.930.717,53
Despesa Aplicada (23,83% de R\$ 445.708.522,00 - receitas municipais vinculada a saúde)	107.708.600,77
Valor da Diferença entre o Valor Aplicado e o Limite Mínimo Constitucional	40.777.883,24



II) Relatório da Execução Financeira por Bloco de Financiamento



FUNDO MUNICIPAL DE SAÚDE



Despesas com Saúde (Por Subfunção)	Despesas Executadas	
	Empenhadas	Liquidadas
Atenção Básica	R\$ 50.350.602,54	46.870.159,13
Assistência Hospitalar e Ambulatorial Especializada	R\$ 53.569.658,07	R\$ 40.282.964,52
Suporte Profilático e Terapêutico	R\$ 22.851.164,71	R\$ 14.116.984,06
Vigilância em Saúde	R\$ 8.957.801,47	R\$ 8.080.158,42
Outras Subfunções - Gestão Administrativa **	R\$ 48.724.579,80	R\$ 33.504.556,50
Total	184.453.806,59	142.854.822,63



III) Informações Complementares



FUNDO MUNICIPAL DE SAÚDE

DESPESAS DE PESSOAL				
NATUREZA DA DESPESA	REC. PRÓPRIO	REC. EXTERNO	TOTAL	%
FOLHA DE PAGAMENTO	62.246.069,12	10.194.000,00	72.440.069,12	50,85%
ENCARGOS PATRONAIS	9.872.015,70		9.872.015,70	6,93%
AUXÍLIO ALIMENTAÇÃO	7.733.590,07		7.733.590,07	5,43%
ESTAGIÁRIOS	246.426,56		246.426,56	0,17%
AUXÍLIO TRANSPORTE	20.670,85	35.200,00	55.870,85	0,04%
RESCISÃO TRABALHISTA	44.436,38		44.436,38	0,03%
TOTAL	80.163.208,68	10.229.200,00	90.392.408,68	63,45%



FUNDO MUNICIPAL DE SAÚDE



DESPESAS ADMINISTRATIVAS

NATUREZA DA DESPESA	REC. PRÓPRIO	REC. EXTERNO	TOTAL	%
LIMPEZA DE IMÓVEIS	2.304.488,51	390.687,25	2.695.175,76	1,89%
SEGURANÇA	1.699.897,73	352.131,50	2.052.029,23	1,44%
ENERGIA ELÉTRICA	1.792.696,13	207.565,96	2.000.262,09	1,40%
AJUDA DE CUSTO PROGRAMA + MÉDICOS	912.139,96		912.139,96	0,64%
VALE TRANSPORTE	874.067,00		874.067,00	0,61%
LOCAÇÃO DE VEÍCULOS	367.665,57	38.037,85	405.703,42	0,28%
LOCAÇÃO DE IMÓVEIS SEDE SESA	357.165,80		357.165,80	0,25%
TELEFONE	314.918,62		314.918,62	0,22%
ÁGUA E ESGOTO	240.176,55		240.176,55	0,17%
SUORTE DE INFORMÁTICA	235.781,79		235.781,79	0,17%
LOCAÇÃO DE IMÓVEIS UAPS	176.958,21		176.958,21	0,12%
COMBUSTÍVEL	165.950,30		165.950,30	0,12%
ADIANTAMENTOS	153.200,00		153.200,00	0,11%
LOCAÇÃO DE COLETORES DIGITAIS (CARTÃO DE PONTO)	99.000,00	33.000,00	132.000,00	0,09%
MOTOBOY	105.182,46		105.182,46	0,07%
MULTAS INSS	96.400,81	6.325,55	102.726,36	0,07%
COPIADORA	93.590,80		93.590,80	0,07%
IDENIZAÇÃO E RESTITUIÇÕES	85.381,14		85.381,14	0,06%
PUBLICIDADE	65.218,40	6.532,80	71.751,20	0,05%
MANUTENÇÃO VEÍCULOS	59.367,63		59.367,63	0,04%
MATERIAL GRÁFICO (RECEITUÁRIO)		43.965,00	43.965,00	0,03%



FUNDO MUNICIPAL DE SAÚDE



CARTUCHO DE IMPRESSORA	39.284,92		39.284,92	0,03%
MATERIAL DE COPA		33.482,50	33.482,50	0,02%
LIMPEZA DE CAIXA D'ÁGUA	27.043,08		27.043,08	0,02%
MATERIAL DE EXPEDIENTE	13.791,50	7.973,40	21.764,90	0,02%
VIGILANCIA MONITORADA	21.469,00		21.469,00	0,02%
PALLETS DE PLÁSTICO	19.644,00		19.644,00	0,01%
ÁGUA MINERAL	18.274,40		18.274,40	0,01%
MULTAS DETRAN	16.365,23		16.365,23	0,01%
CONFECÇÃO DE UNIFORMES		13.795,88	13.795,88	0,01%
EMBALAGENS		13.600,00	13.600,00	0,01%
REPROG. DE CONTRATO DE REPASSE (CEF)	13.500,00		13.500,00	0,01%
PASSAGENS AÉREAS	6.388,56	951,47	7.340,03	0,01%
DIÁRIAS	1.747,21	4.338,43	6.085,64	0,00%
LAVA JATO ZONÓSES		3.500,00	3.500,00	0,00%
MANUTENÇÃO DE EMPILHADEIRA ELÉTRICA	1.100,00		1.100,00	0,00%
CARTÃO DE IDENTIFICAÇÃO		870,00	870,00	0,00%
IPTU DO PRÓ CIDADÃO (SESA)	440,83		440,83	0,00%
SERVIÇOS GRÁFICOS	396,00		396,00	0,00%
MULTAS FGTS	22,20		22,20	0,00%
TOTAL	10.378.714,34	1.156.757,59	11.535.471,93	8,10%



FUNDO MUNICIPAL DE SAÚDE



DESPESAS DIRETAS COM A SAÚDE DO CIDADÃO

NATUREZA DA DEPESA	REC. PRÓPRIO	REC. EXTERNO	TOTAL	%
MEDICAMENTOS	2.377.924,80	4.772.530,34	7.150.455,14	5,02%
EXAMES LABORATORIAIS		5.658.513,52	5.658.513,52	3,97%
PEDIATRIA UPA SERRA	327.666,56	3.166.833,37	3.494.499,93	2,45%
TRANSPORTE SANITÁRIO (AMBULÂNCIA)	902.656,28	2.415.186,56	3.317.842,84	2,33%
MATERIAL HOSPITALAR	84.203,61	2.073.484,82	2.157.688,43	1,51%
LANCHES E REFEIÇÕES		1.439.825,22	1.439.825,22	1,01%
EXAMES DE RAIOS-X	179.092,80	428.519,07	607.611,87	0,43%
EXAME DE ULTRASSONOGRRAFIA	296.865,93	280.291,28	577.157,21	0,41%
ANESTESIOLOGIA		563.382,37	563.382,37	0,40%
FISIOTERAPIA	260.150,43	245.955,22	506.105,65	0,36%
EXAMES OFTALMOLÓGICOS	123.819,90	340.311,76	464.131,66	0,33%
MANUTENÇÃO DE EQUIPAMENTOS ODONTOLÓGICOS		453.502,19	453.502,19	0,32%
MANUTENÇÃO DE EQUIPAMENTOS (MÉD. E HOSP.)	179.166,60	175.763,53	354.930,13	0,25%
MANUTENÇÃO DE ACADEMIAS		312.235,27	312.235,27	0,22%
OXIGÊNIO		238.799,61	238.799,61	0,17%
MANUTENÇÃO DE EQUIPAMENTOS DE RAIOS-X		234.000,72	234.000,72	0,16%
LAVANDERIA		214.576,72	214.576,72	0,15%
MATERIAL ODONTOLÓGICO		182.761,87	182.761,87	0,13%



FUNDO MUNICIPAL DE SAÚDE



SUBVENÇÃO SOCIAL (SOCIED.BRASIIL.CULT. POPULAR)	160.000,00		160.000,00	0,11%
SUBVENÇÃO SOCIAL (APAE)	130.576,00		130.576,00	0,09%
ESTERELIZAÇÃO	8.685,79	89.943,50	98.629,29	0,07%
PEÇAS DE REPOSIÇÃO (MANUTENÇÃO EQUIPAMENTOS)		97.993,24	97.993,24	0,07%
CESTA BÁSICA		88.992,00	88.992,00	0,06%
TRATAMENTO DE DEPENDENTES QUÍMICOS		84.370,00	84.370,00	0,06%
PROTESE DENTÁRIA		65.701,09	65.701,09	0,05%
MATERIAL QUÍMICO		55.396,80	55.396,80	0,04%
SUBVENÇÃO SOCIAL (CAC)		50.000,00	50.000,00	0,04%
MANUTENÇÃO GERADOR DE ENERGIA	21.240,00	15.930,00	37.170,00	0,03%
SUBVENÇÃO SOCIAL (PESTALOZI)	36.937,50		36.937,50	0,03%
EXAMES DE RESSONÂNCIA MAGNÉTICA	4.637,35	30.035,95	34.673,30	0,02%
EXAMES HISTOPATOLÓGICOS	14.904,00	16.885,20	31.789,20	0,02%
MANUTENÇÃO DE UNID. DE DESCONTAMINAÇÃO E CABINA BIOLÓGICA		29.538,60	29.538,60	0,02%
TESTE DE ORELHINHA	19.643,54	7.457,52	27.101,06	0,02%
UNIFORMES		18.483,21	18.483,21	0,01%
LEITE EM PÓ		7.440,60	7.440,60	0,01%
MANUTENÇÃO DE ELEVADOR	3.900,00		3.900,00	0,00%
DOSIMETRIA		2.349,00	2.349,00	0,00%
TOTAL	5.132.071,09	23.856.990,15	28.989.061,24	20,35



FUNDO MUNICIPAL DE SAÚDE

INVESTIMENTOS EM MELHORIAS DE INFRA-ESTRUTURA				
NATUREZA DA DEPESA	REC. PRÓPRIO	REC. EXTERNO	TOTAL	%
CONSTRUÇÃO HOSPITAL MATERNO INFANTIL		6.070.127,72	6.070.127,72	4,26%
CONSTRUÇÃO UPA CASTELÂNDIA	1.541.090,55		1.541.090,55	1,08%
MANUTENÇÃO PREDIAL	1.176.238,37		1.176.238,37	0,83%
REAJUSTE - CONSTRUÇÃO HOSPITAL MATERNO INFANTIL	1.017.345,87		1.017.345,87	0,71%
DEVOLUÇÃO SALDO DE CONVÊNIO (CONST. UAPS SÃO MARCOS)		649.400,65	649.400,65	0,46%
REAJUSTE - CONSTRUÇÃO UPA CASTELÂNDIA	427.196,36		427.196,36	0,30%
MATERIAL PERMANENTE	260.456,74	18.598,00	279.054,74	0,20%
REAJUSTE - CONSTRUÇÃO UAPS SÃO MARCOS	233.856,37		233.856,37	0,16%
CONSTRUÇÃO CAPS AD. LARAJ. (C.TRAT.TOXICÔNOMO)		96.695,12	96.695,12	0,07%
REAJUSTE - CONSTRUÇÃO CAPS AD. LARANJ. (C.TRAT.TOXICÔNOMO)	40.432,03		40.432,03	0,03%
TOTAL	4.696.616,29	6.834.821,49	11.531.437,78	8,10%
TOTAL GERAL	100.370.610,40	42.077.769,23	142.448.379,63	100,00%



FUNDO MUNICIPAL DE SAÚDE

TIPO DE DESPESA	Consolidado de Janeiro a Agosto 2016	
	VALOR DESTINADO	% DA DESPESA
Despesas de Pessoal	R\$ 90.392.408,68	63,45%
Despesas Administrativas	R\$ 11.535.471,93	8,10%
Despesas Diretas com a Saúde do Cidadão	R\$ 28.989.061,24	20,35%
Investimentos com melhorias de Infraestrutura	R\$ 11.531.437,78	8,10%
Total	R\$ 142.448.379,63	100,0%



II. AUDITORIAS REALIZADAS OU EM FASE DE EXECUÇÃO.



ATIVIDADES REALIZADAS

Ente federado	Ministério da Saúde
Demandante	Controladoria Geral da União - CGU
Nº da auditoria	201602137
Finalidade	Avaliação da Aplicação dos Recursos Federais
Status	Atenção Básica – Período avaliado: 2014 e 2015
Período de Realização	Julho e Agosto de 2016



ATIVIDADES REALIZADAS

Ente federado	Ministério da Saúde
Demandante	Controladoria Geral da União - CGU
Nº da auditoria	201602385
Finalidade	Vigilância em Saúde - Controle e Armazenamento de Insumos
Status	Em andamento
Período de Realização	Junho e Julho de 2016



ATIVIDADES REALIZADAS

Ente federado	Ministério da Saúde
Demandante	Controladoria Geral da União - CGU
Nº da auditoria	201602484
Finalidade	Fiscalizar a construção da UPA de Portal de Jacaraípe
Status	Em andamento
Período de Realização	Junho e Julho de 2016



ATIVIDADES REALIZADAS

Ente federado	Ministério da Saúde
Demandante	Controladoria Geral da União - CGU
Nº da auditoria	201602502
Finalidade	Fiscalizar funcionamento das UPAs de Carapina e Serra Sede
Status	Em andamento
Período de Realização	Junho e Julho de 2016



ATIVIDADES REALIZADAS

Auditoria Interna

- Programação da Auditoria Interna a ser realizada em 50% das Unidades de Saúde no 2º Semestre de 2016, conforme previsto na Prestação de Contas Anual da Secretaria Municipal de Saúde, Exercício 2015, ao TCEES -Tribunal de Contas do Estado do Espírito Santo.
- Início da Auditoria no Controle Interno Patrimonial nos serviços da SESA, conforme previsto na PCA 2015.

Auditoria Externa

- Acompanhamento das auditorias externas realizadas na Secretaria de Saúde pelo MS/Controladoria Geral da União.

Conselho Gestor

- Participação ativa de membro do Setor de a Auditoria no Conselho Gestor da Regional CIVIT.



III. OFERTA E PRODUÇÃO DE SERVIÇOS PÚBLICOS NA REDE ASSISTENCIAL PRÓPRIA, CONTRATADA E CONVENIADA.



OFERTA DE SERVIÇOS PÚBLICOS DE SAÚDE



EQUIPAMENTOS	TOTAL
Academias Populares	48
Unidades de Atenção Primária à Saúde - UAPS	33
Unidades Básicas que atendem com Odontologia	28
Unidades de Regionais de Saúde – URS	06
Unidades de Pronto Atendimento - UPA 24 horas	02
Centros de Atenção Psicossocial – CAPS	02
Unidade de Saúde Itinerante	01
Maternidade	01
Ambulatório de Especialidades Médicas	01
Central de Ambulâncias	01
Centro de Especialidades Odontológicas - CEO	01
Centro de Testagem e Aconselhamento em DST/Aids e Hepatites Virais	01
Centro de Vigilância Ambiental em Saúde	01
Serviço de Vigilância Sanitária	01
Rede de Frio	01
Farmácia Central	01
Laboratório Central	01



ATENDIMENTO PRÉ-HOSPITALAR

SAMU

BASE	TIPO
1. BARCELONA	<ul style="list-style-type: none">• 1 Ambulância Suporte Avançado• 1 ambulância Tipo B Suporte Básico
2. UPA CARAPINA	<ul style="list-style-type: none">• 1 Ambulância Tipo B Suporte Básico
3. UPA SERRA SEDE	<ul style="list-style-type: none">• 1 Ambulância Tipo B Suporte Básico

CONTRATADA

- 5 Ambulâncias Tipo B Suporte Básico
- 5 Vans de Transporte Sanitário



ASSISTÊNCIA FARMACÊUTICA

ASSISTÊNCIA FARMACÊUTICA	Janeiro-Abril	Maió-Agosto
Número total de receitas atendidas	383.323*	454.462
Índice de Abastecimento de Medicamentos	82,41%	88,37%

*dados atualizados

Índice Mensal de Abastecimento de Medicamentos							
Janeiro	Fevereiro	Março	Abril	Maió	Junho	Julho	Agosto
83,15%	81,90%	80,29%	84,30%	84,13%	90,84%	89,78%	88,73%



REGULAÇÃO, CONTROLE E AVALIAÇÃO



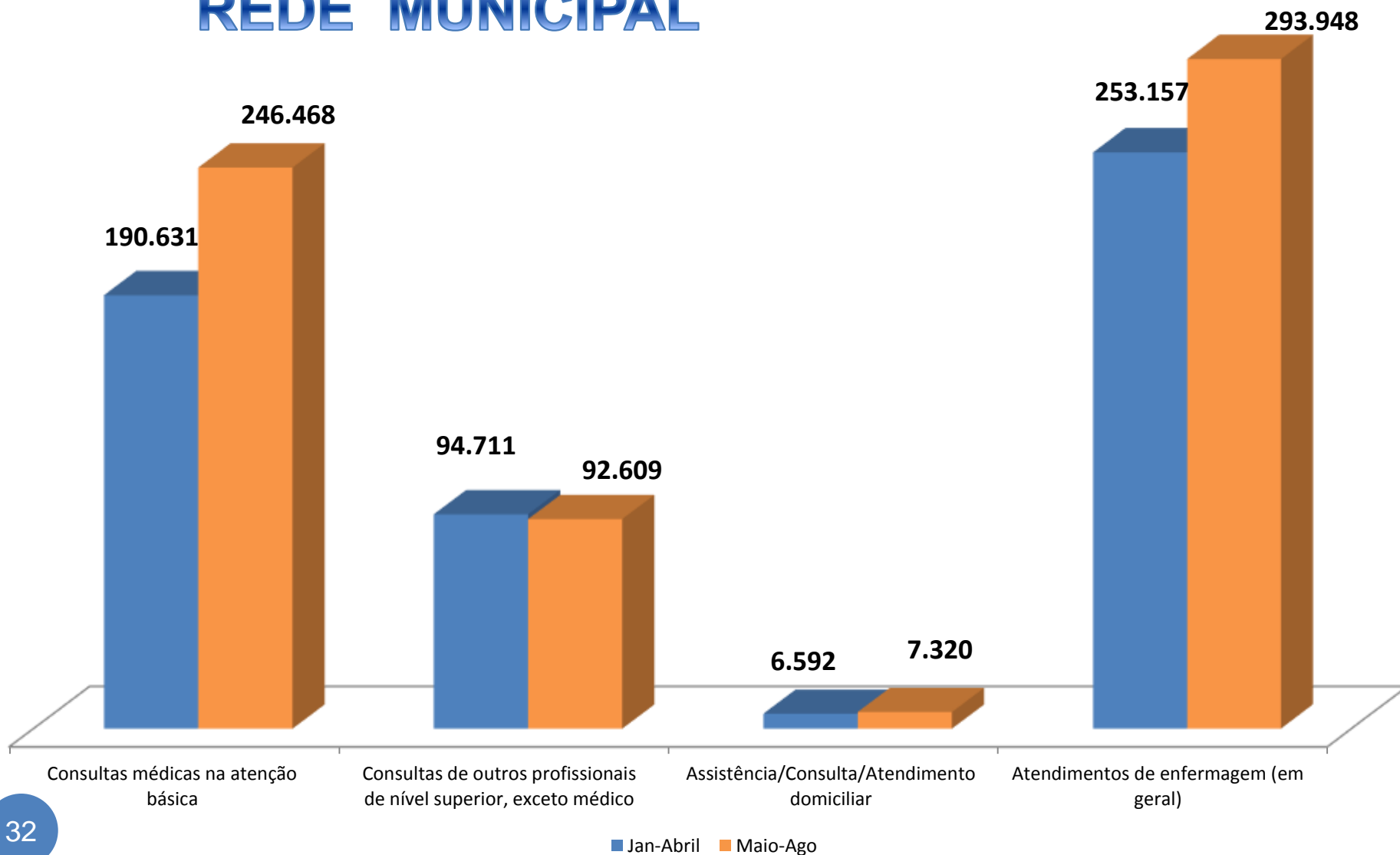
ASSISTÊNCIA À SAÚDE



Procedimentos realizados na rede municipal de Serra por subgrupo	Janeiro a Abril	Maió a Agosto
0101 Ações coletivas/individuais em saúde	144.732	279.845
0102 Vigilância em saúde	1.800	1.635
0201 Coleta de material	7.035	9.772
0202 Diagnóstico em laboratório clínico	727.004	763.263
0203 Diagnóstico por anatomia patológica e citopatologia	8.611	10.223
0204 Diagnóstico por radiologia	22.911	30.328
0205 Diagnóstico por ultra-sonografia	6.876	8.203
0211 Métodos diagnósticos em especialidades	11.805	13.604
0214 Diagnóstico por teste rápido	32.148	44.748
0301 Consultas / Atendimentos / Acompanhamentos	823.939	885.520
0302 Fisioterapia	20.056	21.716
0307 Tratamentos odontológicos	47.385	53.121
0401/04 Pequenas cirurgias	20.751	24.432
0801 Ações relacionadas ao estabelecimento (Adesão e conclusão ao pré-natal)	797	1.095
Total de Procedimentos realizados	1.875.850	2.147.505

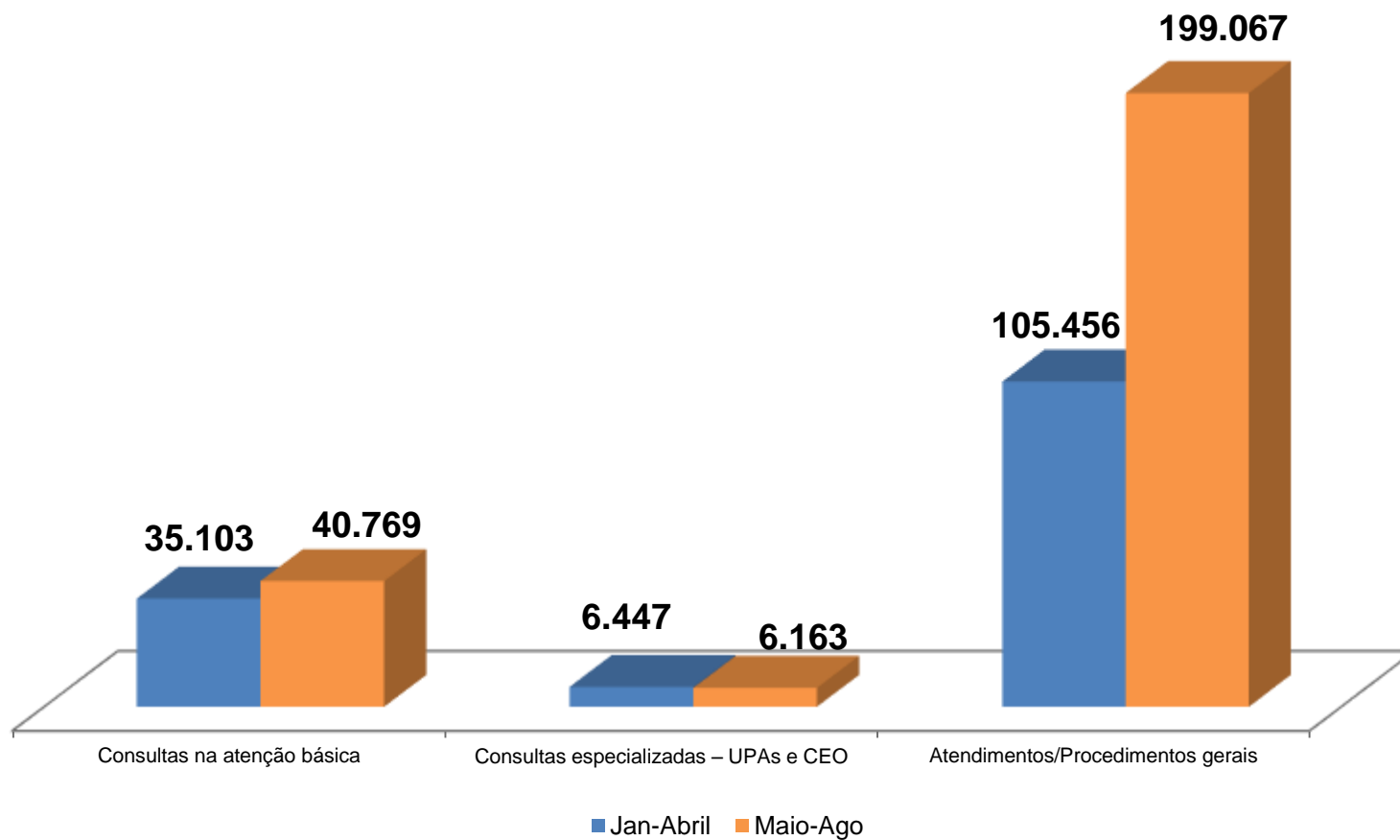


ASSISTÊNCIA À SAÚDE ATENDIMENTOS REALIZADOS NA REDE MUNICIPAL



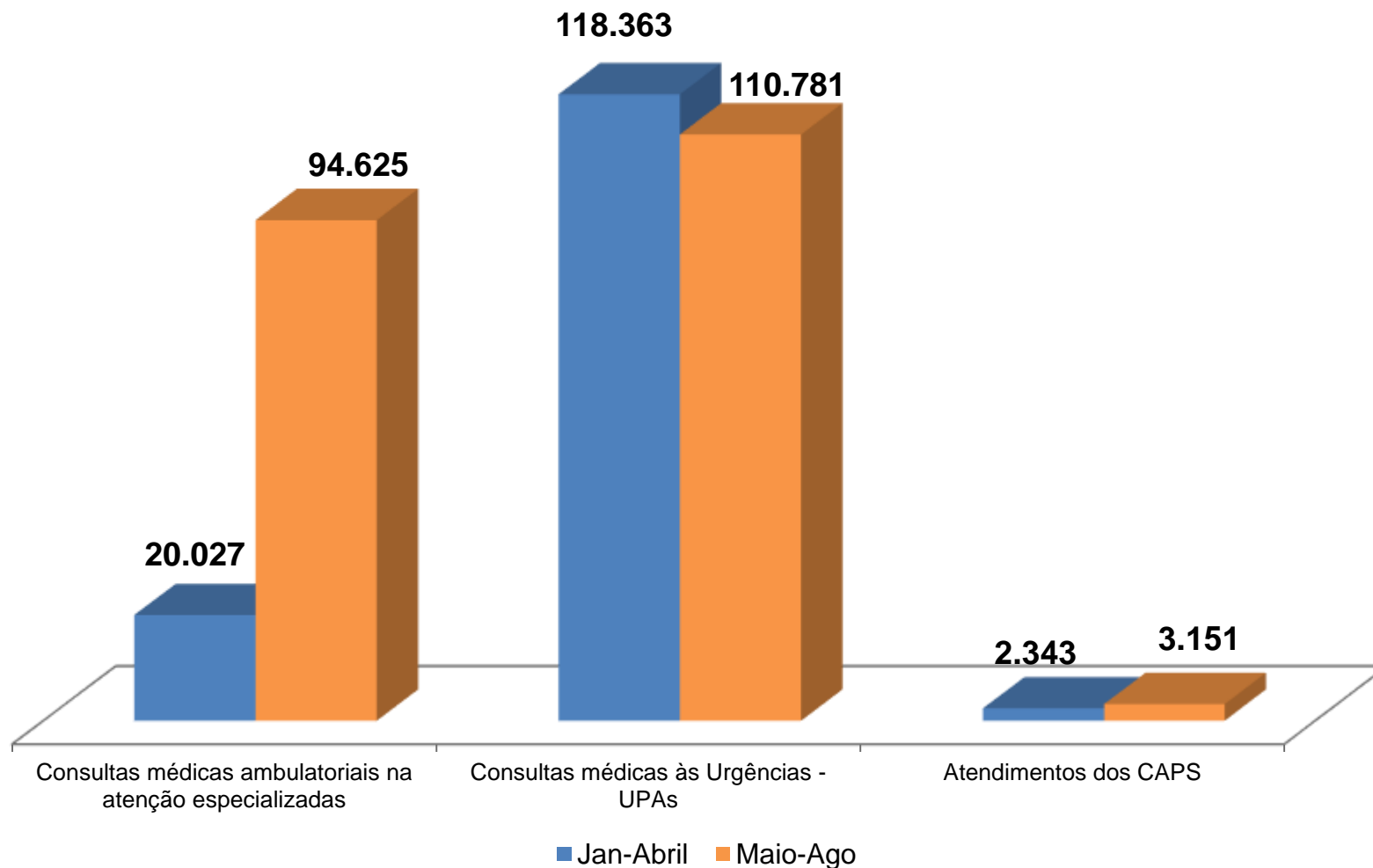


ASSISTÊNCIA À SAÚDE ATENDIMENTOS ODONTOLÓGICOS REALIZADOS NA REDE MUNICIPAL



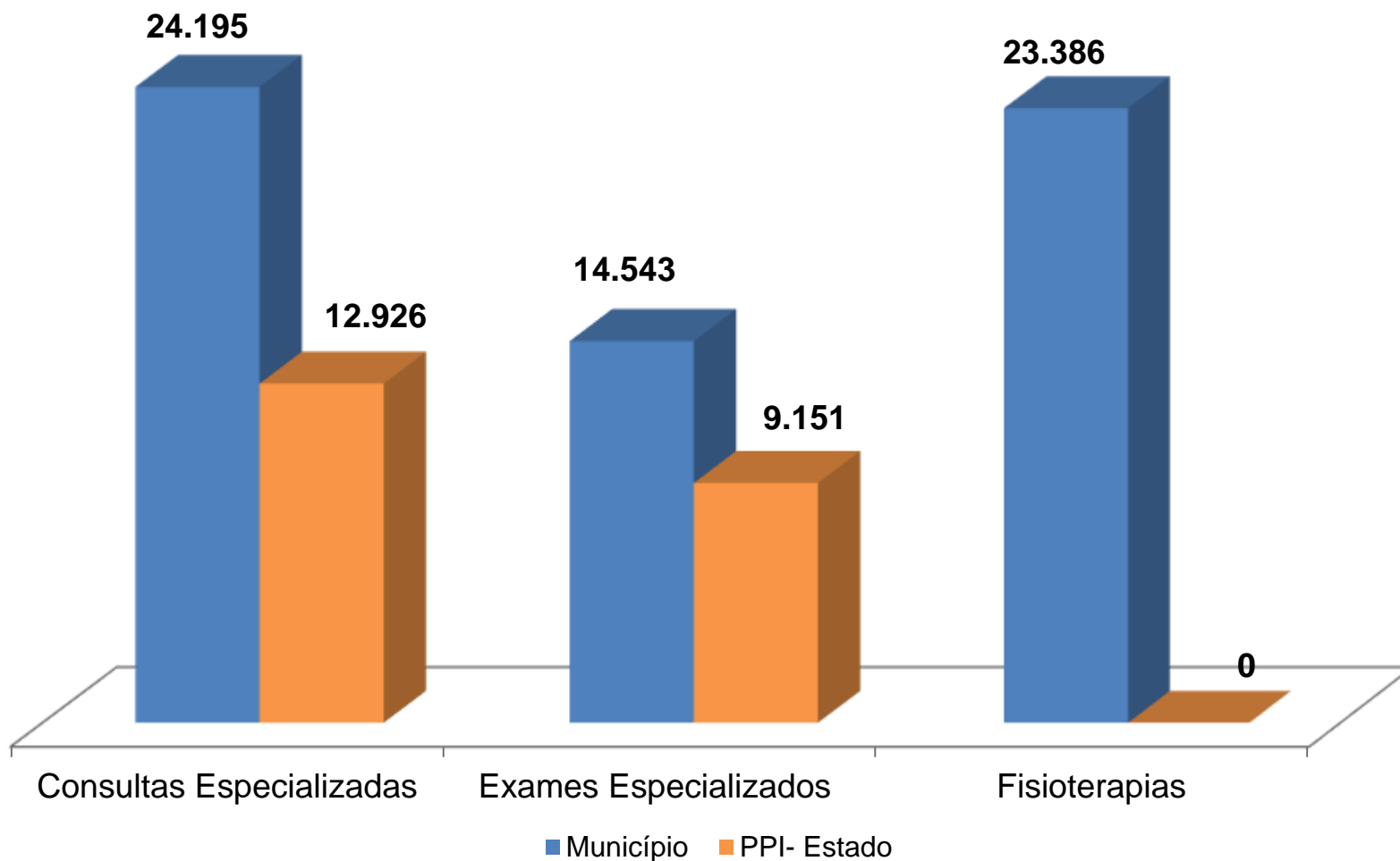


ATENDIMENTOS ESPECIALIZADOS REALIZADOS NA REDE MUNICIPAL



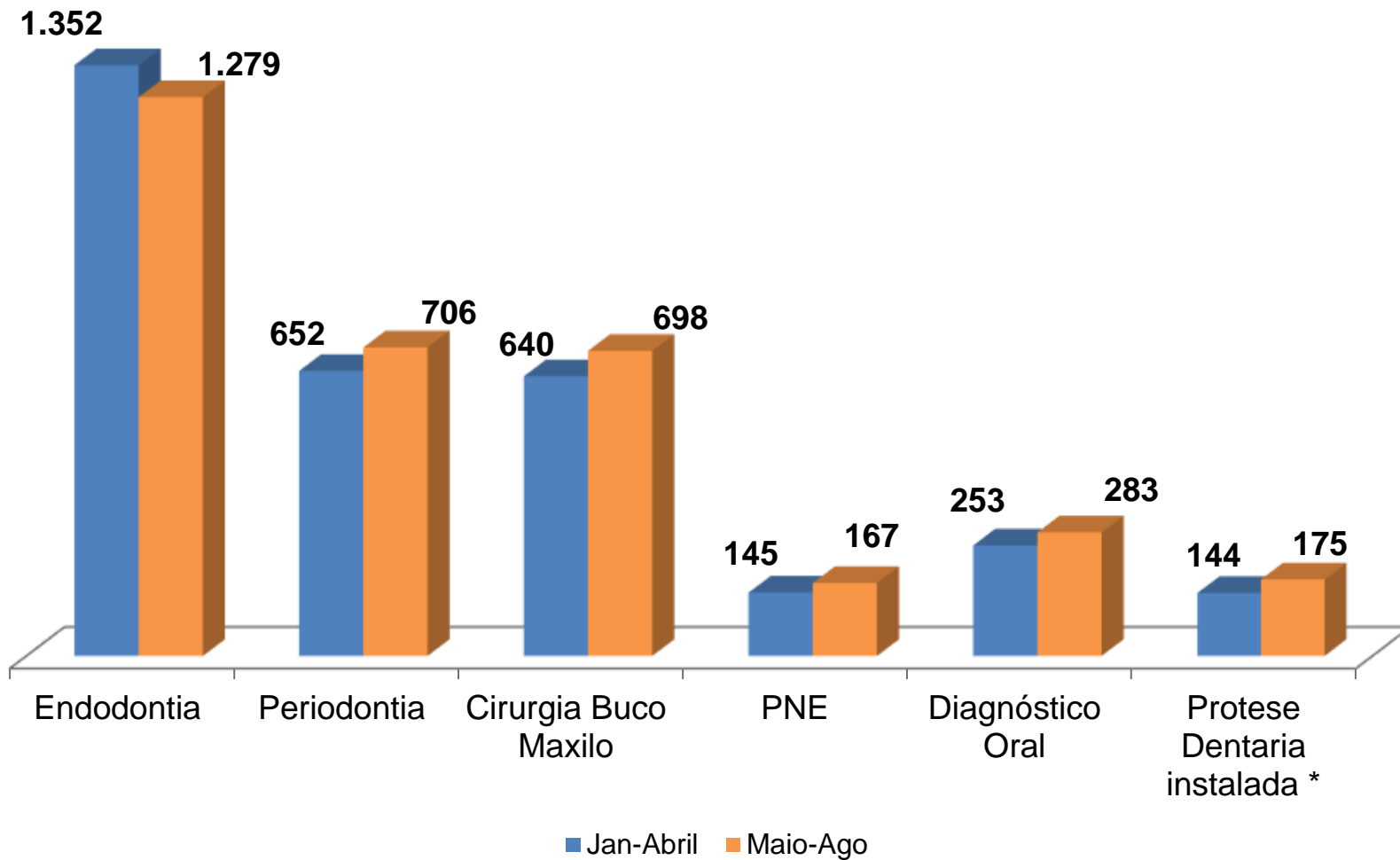


EXAMES E CONSULTAS ESPECIALIZADOS AGENDADOS - REGULAÇÃO





ATENDIMENTOS ODONTOLÓGICOS ESPECIALIZADOS AGENDADOS – CEO REGULAÇÃO





ATENDIMENTOS GERAIS - UPAS

ATENDIMENTOS GERAIS DAS UPAS	Jan-Abril	Maió-Ago
Consultas, Exames Laboratoriais, Procedimentos de Enfermagem e outros)	394.573	481.409



INVESTIMENTOS



INVESTIMENTOS NA REDE DE SERVIÇOS

Ampliações e Reformas em andamento:

- Construção da subestação da UPA Serra
- Reforma do canil do CCZ
- Finalização da reforma de Vista da Serra

Pequenas intervenções:

- Adequação do novo espaço para funcionamento da CAPS AD
- Manutenções de rotinas em toda rede de saúde do município

Construções em andamento:

- UPA Portal de Jacaraípe
- Hospital Materno Infantil.



RECURSOS HUMANOS



RECURSOS HUMANOS NA SESA

SERVIDORES ATIVOS - Agosto/16		
Tipo de Vínculo	Frequência	%
Estatutário/Celetista	2.306	86,01%
Comissionado	203	7,57%
Contratado	172	6,42%
Total servidores	2.681	100%

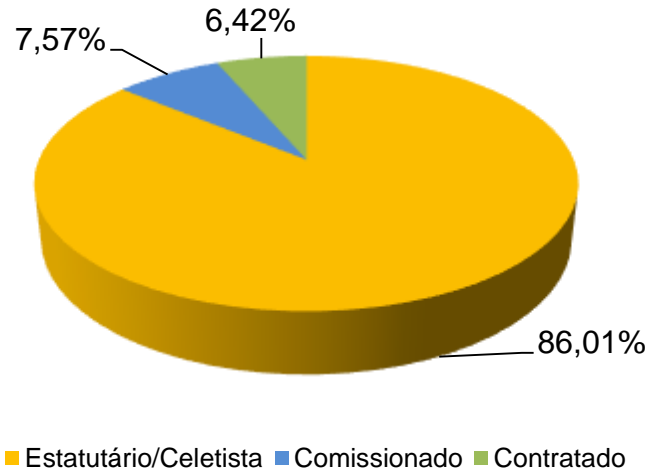
OUTROS - Agosto/16	
Mais Médicos/Provab	75
Estagiários	106



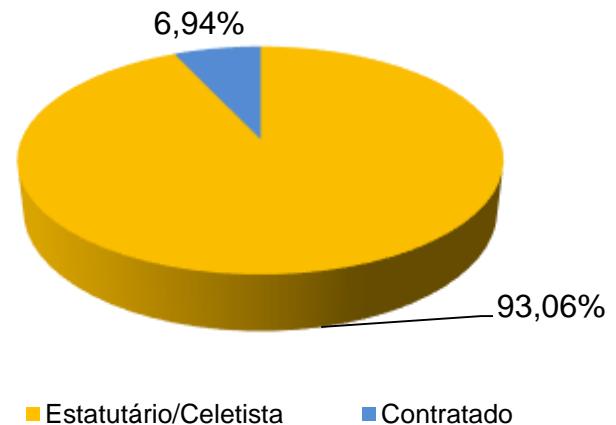
RECURSOS HUMANOS NA SESA



SERVIDORES ATIVOS - AGOSTO/16



SERVIDORES ATIVOS - AGOSTO/16





ATIVIDADES DE EDUCAÇÃO EM SAÚDE



ATIVIDADES		Janeiro a abril	Maió a Agosto
Ações Coordenadas pelo GDRH	Nº de Ações Formativas	18	17
	Nº de Participações	122	246
Ações Formativas Coordenadas por outros setores	Nº de Ações Formativas	27	51
	Nº de Participações	1090	550
Liberações De Servidor Para Curso/Evento	Eventos de curta duração (Port.005/2016/Sesa)	06	08
	Curso de atualização	-	03
	Graduação (Est. Curricular)	-	02
	Especializações	10	15
	Mestrado	02	01
	Doutorado	-	01



CONTROLE SOCIAL



ATIVIDADES DO CONSELHO MUNICIPAL DE SAÚDE

ATIVIDADES DO CMSS - 2016	JAN.	FEV.	MAR.	ABR.	MAIO	JUN.	JUL.	AGOST.	TOTAL
Reuniões Ordinárias	1	1	1	1	1	1	1	1	8
Reuniões Extraordinárias	0	2	0	0	1	0	0	0	3
Reuniões da Mesa Diretora	0	2	1	2	2	1	2	2	12
Reuniões das comissões	2	1	2	5	4	1	1	2	18
Resoluções Publicadas	0	2	4	1	2	1	0	1	11
CPPCS (COORD. PLENÁRIAS)	0	0	0	0	1	1	1	1	4
Plenária Municp. do CMSS	0	0	0	0	0	0	0	0	0
Participação Plenárias de Conselh.Reg./Est. e Nacional *	0	0	0	0	0	0	0	1	1
Participação em eventos afins de Controle social **	0	1	0	0	0	0	0	0	1
Audiência Pública	0	0	0	0	0	0	0	0	0
Eleições do CMSS e C. Locais	0	1 CLS	0	0	0	0	2 CLS	0	0
Participação em eventos de Capacitação/Outros ***	0	0	0	1	0	0	1	2	4
Acomp. Das Com. Locais de Saúde (visitas às UAPS, UPAS, URS e Matern.)	6	3	13	5	6	4	2	2	41
TOTAL	9	13	21	15	17	9	10	12	103



QUADRO DE METAS



INDICADORES DE SAÚDE

Indicador	Janeiro a Agosto
Cobertura das Equipes de Saúde da Família	25,50%
Cobertura das Equipes de Agentes Comunitários de Saúde (PACS)	3,04%
Número absoluto óbitos maternos precoce	04
Taxa de Mortalidade Infantil	14,9* (73/4.899)

****Dados parciais sujeitos a alteração***

Fonte: Superintendência de Atenção à Saúde/ APS/PSF e Gerência de Vigilância Epidemiológica/ SESA
OBS: cálculo sobre a população estimada 2015 (485,376) e 2016 (494.109)



INDICADORES DE SAÚDE

COBERTURA VACINAL	
IMUNOBIOLOGICOS	Janeiro a Agosto/2016
Meningocócica C*	91,60%
Pneumocócica	88,93%
Penta Valente	78,76%
Poliomielite	80,05%
Rotavírus	82,18%
BCG*	52,55%
Tríplice Viral (D1)	103,11%

**Dados parciais sujeitos a alteração*

Fonte: Superintendência de Atenção à Saúde/ APS/PSF e Gerência de Vigilância Epidemiológica/ SESA

OBS: cálculo sobre a população estimada IBGE 2015 (485,376)



ATIVIDADES REALIZADAS PELA VIGILÂNCIA SANITÁRIA

ATIVIDADES	Jan-Abr	Mai- Ago
Habite-se Sanitário/ Certificação	02	21
Projetos Aprovados (Físico + Hidrossanitário)	11	23
Alvarás Sanitários	258	353
Autorizações/Assentimentos Sanitários	10	09
Capacitações Ofertadas (servidor, setor regulado e população)	--	02
Investigação de Surtos	02	02



ATIVIDADES REALIZADAS PELA VIGILÂNCIA EM SAÚDE DO TRABALHADOR

ATIVIDADES	Janeiro a Abril	Maió a Agosto
Notificações de Agravos relacionados ao Trabalho / Monitoramento dos Casos	37	41
Capacitações em Saúde do Trabalhador	1	-
Reuniões da Comissão Intersectorial em Saúde do Trabalhador (CIST)	4	4

OBS.: Em elaboração o Manual de Trabalhadores expostos a Agrotóxicos.



ATIVIDADES REALIZADAS PELA VIGILÂNCIA AMBIENTAL



Atividades	Janeiro a Abril	Mai a Agosto
Vetores e Endemias		
Pontos estratégicos trabalhados e Visitas Domiciliares	60.242	48.479
Operações realizadas pelo Fumacê	85	468
Operações realizadas pelo UBV	338	-
Solicitações atendidas pelo Disque Dengue	654	181
Notificações atendidas pelo bloqueio de casos	35	23
Pragas Urbanas e Animais Sinantrópicos		
Desratização em vias públicas	601	300
Bueiros tratados	5.184	2.500
Tocas tratadas	375	160
Controle Animal		
Cães e gatos vacinados	56	28.808*
Coletas de material para diagnóstico de Raiva	51	32
Animais capturados e recolhidos (cães e gatos)	51	74
Eutanásias	59	34
Adoções	61	25
Observação de animal agressor	791	968

* 248(rotina) e 28.560 (1ª etapa da campanha de 2016)

PREFEITURA MUNICIPAL DA SERRA SECRETARIA DE SAÚDE



Orla de Jacaraípe