



PREFEITURA MUNICIPAL DA SERRA
SECRETARIA DE SAÚDE

RELATÓRIO CONSOLIDADO

2016



IDENTIFICAÇÃO DO MUNICÍPIO

- **Secretário Municipal de Saúde: LUIZ CARLOS REBLIN**
- **Unidade Federal: Espírito Santo**
- **Município: Serra**
- **Razão Social: Fundo Municipal de Saúde - SERRA**
- **CNPJ: 14.814.026/0001-88**
- **Endereço: Av. Talma Rodrigues Ribeiro, nº 5.416**
- **CEP: 29173-795**
- **Telefone: (27) 3252-9383**
- **Site da SESA: www.serra.es.gov.br/sesa**



FUNDAMENTAÇÃO

LEI COMPLEMENTAR Nº 141/2012

Art. 36 O gestor do SUS em cada ente da Federação elaborará Relatório detalhado referente ao quadrimestre anterior, o qual conterá, no mínimo, as seguintes informações:

- I - montante e fonte dos recursos aplicados no período;
- II - auditorias realizadas ou em fase de execução no período e suas recomendações e determinações;
- III - oferta e produção de serviços públicos na rede assistencial própria, contratada e conveniada, cotejando esses dados com os indicadores de saúde da população em seu âmbito de atuação.

Resolução do MS nº 459 de 10/10/2012 – aprova modelo padronizado do Relatório Quadrimestral de Prestação de Contas dos municípios, estabelecido na Lei complementar 141/12

Conteúdo do item I: informações oriundas dos relatórios gerenciais do SIOPS:

- I – Relatório Resumido da Execução Orçamentária
- II – Relatório da Execução Financeira por Bloco de Financiamento.



FUNDAMENTAÇÃO

LEI COMPLEMENTAR Nº 141/2012

Art. 41. Os Conselhos de Saúde, no âmbito de suas atribuições, avaliarão a cada quadrimestre o relatório consolidado do resultado da execução orçamentária e financeira no âmbito da saúde e o relatório do gestor da saúde sobre a repercussão da execução desta Lei Complementar nas condições de saúde e na qualidade dos serviços de saúde das populações respectivas e encaminhará ao Chefe do Poder Executivo do respectivo ente da Federação as indicações para que sejam adotadas as medidas corretivas necessárias.



I. MONTANTE E FONTE DE RECURSOS APLICADOS



I) Relatório Resumido da Execução Orçamentária

- **Demonstrativo da Receita Líquida de Impostos**
- **Despesas Próprias com Ações e Serviços Públicos de Saúde**



FUNDO MUNICIPAL DE SAÚDE

RESUMO FINANCEIRO	Consolidado 2016
SALDO FINANCEIRO EM 31.12.2015	33.808.807,74
TOTAL DAS RECEITAS RECEBIDAS	205.236.108,14
TOTAL DAS DESPESAS PAGAS (ORÇAMENTÁRIAS E EXTRAORÇAMENTÁRIAS)	210.961.838,36
SALDO FINANCEIRO EM 31.12.2016	28.083.077,52



FUNDO MUNICIPAL DE SAÚDE

Cálculo das Despesas Próprias em Ações e Serviços Públicos de Saúde, conforme LC 141/2012	Despesas Executadas 2016
Total das Despesas em Saúde (EMPENHADAS)	208.034.747,29
Total das Despesas com Recursos Externos	60.110.042,51
Total de Restos a Pagar Não Processados (SEM DISPONIBILIDADE FINANCEIRA)	2.483.893,26
Total das Despesas com Recursos Próprios	145.441.811,52
Percentual de Aplicação em Ações e Serviços Públicos de Saúde Ex.: $(145.441.811,52/645.741.587,62) \times 100$	22,52



FUNDO MUNICIPAL DE SAÚDE

Resultado das Despesas em Ações de Saúde com Recursos Municipais no 3º Quadrimestre

Despesa Mínima - LC 141/12 (15% de R\$: 645.741.587,62 - receitas municipais vinculada a Saúde)	96.861.238,14
Despesa Aplicada (22,52% de R\$: 645.741.587,62 - receitas municipais vinculada a saúde)	145.441.811,52
Valor da Diferença entre o Valor Aplicado e o Limite Mínimo Constitucional	48.580.573,38



II) Relatório da Execução Financeira por Bloco de Financiamento



FUNDO MUNICIPAL DE SAÚDE



Despesas com Saúde (Por Subfunção)	Despesas Executadas	
	Liquidadas	Inscritos Restos a Pagar não proc.
Atenção Básica	67.728.694,60	745.886,81
Assistência Hospitalar e Ambulatorial Especializada	56.614.002,73	3.199.279,95
Suporte Profilático e Terapêutico	20.810.006,06	2.054.433,27
Vigilância em Saúde	10.101.107,99	376.452,24
Outras Subfunções - Gestão Administrativa **	44.823.996,30	1.581.887,34
Total	200.077.807,68	7.957.939,61
	208.035.747,29	



III) Informações Complementares



FUNDO MUNICIPAL DE SAÚDE

DESPESAS DE PESSOAL				
NATUREZA DA DESPESA	REC. PRÓPRIO	REC. EXTERNO	TOTAL	%
FOLHA DE PAGAMENTO	95.470.531,76	16.494.000,00	111.964.531,76	53,13%
ENCARGOS PATRONAIS	14.666.906,84		14.666.906,84	6,96%
AUXÍLIO ALIMENTAÇÃO	10.052.501,62		10.052.501,62	4,77%
ESTAGIÁRIOS	393.136,39		393.136,39	0,19%
RESCISÃO TRABALHISTA	126.176,21		126.176,21	0,06%
AUXÍLIO TRANSPORTE	34.238,65	35.200,00	69.438,65	0,03%
TOTAL	120.743.491,47	16.529.200,00	137.272.691,47	65,14%



FUNDO MUNICIPAL DE SAÚDE



DESPESAS ADMINISTRATIVAS				
NATUREZA DA DEPESA	REC. PRÓPRIO	REC. EXTERNO	TOTAL	%
LIMPEZA DE IMÓVEIS	3.690.301,30	390.687,25	4.080.988,55	1,94%
ENERGIA ELÉTRICA	2.140.089,22	207.565,96	2.347.655,18	1,11%
SEGURANÇA	1.940.950,63	352.131,50	2.293.082,13	1,09%
AJUDA DE CUSTO PROGRAMA + MÉDICOS	1.343.869,05		1.343.869,05	0,64%
VALE TRANSPORTE	1.160.383,25	26.675,00	1.187.058,25	0,56%
LOCAÇÃO DE VEÍCULOS	524.706,57	64.932,80	589.639,37	0,28%
TELEFONE	481.149,41		481.149,41	0,23%
LOCAÇÃO DE IMÓVEIS SEDE SESA	459.080,60		459.080,60	0,22%
ÁGUA E ESGOTO	325.296,61		325.296,61	0,15%
LOCAÇÃO DE IMÓVEIS UAPS	277.794,56		277.794,56	0,13%
SUPORTE DE INFORMÁTICA	264.579,75		264.579,75	0,13%
COMBUSTÍVEL E LUBRIFICANTES	256.230,09		256.230,09	0,12%
ADIANTAMENTOS	189.264,64		189.264,64	0,09%
MULTAS INSS	159.623,48	6.325,55	165.949,03	0,08%
LOCAÇÃO DE COLETORES DIGITAIS (CARTÃO DE PONTO)	99.000,00	33.000,00	132.000,00	0,06%
SERVIÇOS DE MOTOBOY	118.553,29		118.553,29	0,06%
COPIADORA	103.901,97		103.901,97	0,05%
PUBLICIDADE	91.336,69	6.532,80	97.869,49	0,05%
IDENTIZAÇÃO E RESTITUIÇÕES	85.381,14		85.381,14	0,04%
CARTUCHO DE IMPRESSORA	84.961,42		84.961,42	0,04%
MANUTENÇÃO VEÍCULOS	63.844,83		63.844,83	0,03%
MATERIAL GRÁFICO (RECEITUÁRIO)		56.019,00	56.019,00	0,03%



FUNDO MUNICIPAL DE SAÚDE



CARTUCHO DE IMPRESSORA	84.961,42		84.961,42	0,04%
MANUTENÇÃO VEÍCULOS	63.844,83		63.844,83	0,03%
MATERIAL GRÁFICO (RECEITUÁRIO)		56.019,00	56.019,00	0,03%
MATERIAL DE COPA		33.482,50	33.482,50	0,02%
LIMPEZA DE CAIXA D'ÁGUA	27.043,08		27.043,08	0,01%
SERVIÇOS GRÁFICOS	396,00	26.380,00	26.776,00	0,01%
ÁGUA MINERAL	21.952,60		21.952,60	0,01%
MATERIAL DE EXPEDIENTE	13.791,50	7.973,40	21.764,90	0,01%
VIGILANCIA MONITORADA	21.469,00		21.469,00	0,01%
PALLETS DE PLÁSTICO	19.644,00		19.644,00	0,01%
MULTAS DETRAN-ES	16.719,82		16.719,82	0,01%
CONFECÇÃO DE UNIFORMES		13.795,88	13.795,88	0,01%
EMBALAGENS		13.600,00	13.600,00	0,01%
REPROG. DE CONTRATO DE REPASSE (CEF)	13.500,00		13.500,00	0,01%
PASSAGENS AÉREAS	6.388,56	951,47	7.340,03	0,00%
JUROS	6121,82		6.121,82	0,00%
DIÁRIAS	1.747,21	4.338,43	6.085,64	0,00%
HOSPEDAGENS	5.180,00		5.180,00	0,00%
LAVA JATO ZOONOSES		3.500,00	3.500,00	0,00%
MANUTENÇÃO DE EMPILHADEIRA ELÉTRICA	1.100,00		1.100,00	0,00%
CARTÃO DE IDENTIFICAÇÃO		870,00	870,00	0,00%
IPTU DO PRÓ CIDADÃO (SESA)	440,83		440,83	0,00%
MULTAS FGTS	22,20		22,20	0,00%
TOTAL	14.015.815,12	1.248.761,54	15.264.576,66	7,24%



FUNDO MUNICIPAL DE SAÚDE



DESPESAS DIRETAS COM A SAÚDE DO CIDADÃO

NATUREZA DA DEPESA	REC. PRÓPRIO	REC. EXTERNO	TOTAL	%
MEDICAMENTOS	4.436.073,55	5.715.034,89	10.151.108,44	4,82%
EXAMES LABORATORIAIS		8.691.334,88	8.691.334,88	4,12%
PEDIATRIA UPA SERRA	327.666,56	4.701.963,83	5.029.630,39	2,39%
TRANSPORTE SANITÁRIO (AMBULÂNCIA)	1.041.804,28	3.914.357,00	4.956.161,28	2,35%
MATERIAL HOSPITALAR	87.380,41	3.815.043,41	3.902.423,82	1,85%
LANCHES E REFEIÇÕES	197.636,42	1.835.328,05	2.032.964,47	0,96%
EXAMES DE ULTRASSONOGRRAFIA	377.099,26	668.151,61	1.045.250,87	0,50%
ANESTESIOLOGIA		844.546,37	844.546,37	0,40%
EXAMES DE RAIO-X	320.156,94	491.131,01	811.287,95	0,39%
FISIOTERAPIA	326.341,23	367.109,92	693.451,15	0,33%
EXAMES OFTALMOLÓGICOS	233.958,15	370.510,11	604.468,26	0,29%
MANUTENÇÃO DE EQUIPAMENTOS ODONTOLÓGICOS		568.788,53	568.788,53	0,27%
MANUTENÇÃO DE EQUIPAMENTOS (MÉD. E HOSP.)	286.666,56	211.596,85	498.263,41	0,24%
OXIGÊNIO	207.720,22	272.297,41	480.017,63	0,23%
MANUTENÇÃO DE ACADEMIAS		430.826,00	430.826,00	0,20%
MANUTENÇÃO DE EQUIPAMENTOS DE RAIO-X		334.286,76	334.286,76	0,16%
ÓLEO MINERAL		331.200,00	331.200,00	0,16%
LAVANDERIA		319.629,34	319.629,34	0,15%



FUNDO MUNICIPAL DE SAÚDE



SUBVENÇÃO SOCIAL (SOCIED.BRASIL.CULT. POPULAR)	240.000,00		240.000,00	0,11%
PEÇAS DE REPOSIÇÃO (MANUTENÇÃO EQUIPAMENTOS)		212.241,05	212.241,05	0,10%
ESTERELIZAÇÃO	116.377,29	89.943,50	206.320,79	0,10%
MATERIAL ODONTOLÓGICO		202.451,87	202.451,87	0,10%
SUBVENÇÃO SOCIAL (APAE)	195.864,00		195.864,00	0,09%
TRATAMENTO DE DEPENDENTES QUÍMICOS	3.380,00	133.380,00	136.760,00	0,06%
MATERIAL QUÍMICO		110.793,60	110.793,60	0,05%
UNIFORMES		107.320,84	107.320,84	0,05%
SUBVENÇÃO SOCIAL (CAC)		90.000,00	90.000,00	0,04%
CESTA BÁSICA		88.992,00	88.992,00	0,04%
PROTESE DENTÁRIA		74.784,19	74.784,19	0,04%
EXAMES HISTOPATOLÓGICOS	42.144,00	16.885,20	59.029,20	0,03%
SUBVENÇÃO SOCIAL (PESTALOZI)	49.250,00		49.250,00	0,02%
MANUTENÇÃO GERADOR DE ENERGIA	21.240,00	15.930,00	37.170,00	0,02%
MANUTENÇÃO DE UNID. DE DESCONTAMINAÇÃO E CABINA BIOLÓGICA		35.446,32	35.446,32	0,02%
TESTE DE ORELHINHA	27.425,30	7.457,52	34.882,82	0,02%
EXAMES DE RESSONÂNCIA MAGNÉTICA	4.637,35	30.035,95	34.673,30	0,02%
LEITE EM PÓ	2.159,52	7.440,60	9.600,12	0,00%
MANUTENÇÃO DE ELEVADOR	6.240,00		6.240,00	0,00%
DOSIMETRIA		3.758,40	3.758,40	0,00%
TOTAL	8.551.221,04	35.109.997,01	43.661.218,05	20,72%



FUNDO MUNICIPAL DE SAÚDE

INVESTIMENTOS EM MELHORIAS DE INFRA-ESTRUTURA

NATUREZA DA DEPESA	REC. PRÓPRIO	REC. EXTERNO	TOTAL	%
CONSTRUÇÃO HOSPITAL MATERNO INFANTIL		8.987.555,70	8.987.555,70	4,27%
CONSTRUÇÃO UPA CASTELÂNDIA	1.541.090,55		1.541.090,55	0,73%
MANUTENÇÃO PREDIAL	1.225.758,06		1.225.758,06	0,58%
REAJUSTE - CONSTRUÇÃO HOSPITAL MATERNO INFANTIL	1.017.345,87		1.017.345,87	0,48%
DEVOLUÇÃO SALDO DE CONVÊNIO (CONST. UAPS SÃO MARCOS)		649.400,65	649.400,65	0,31%
REAJUSTE - CONSTRUÇÃO UPA CASTELÂNDIA	427.196,36		427.196,36	0,20%
MATERIAL PERMANENTE	279.427,74	22.678,00	302.105,74	0,14%
REAJUSTE - CONSTRUÇÃO UAPS SÃO MARCOS	233.856,37		233.856,37	0,11%
CONSTRUÇÃO CAPS AD. LARAJ. (C.TRAT.TOXICÔNOMO)		96.695,12	96.695,12	0,05%
REAJUSTE - CONSTRUÇÃO CAPS AD. LARANJ. (C.TRAT.TOXICÔNOMO)	40.432,03		40.432,03	0,02%
TOTAL	4.765.106,98	9.756.329,47	14.521.436,45	6,90%
TOTAL GERAL	148.075.634,61	62.644.288,02	210.719.922,63	100,00%



FUNDO MUNICIPAL DE SAÚDE

TIPO DE DESPESA	Consolidado 2016	
	VALOR DESTINADO	% DA DESPESA
Despesas de Pessoal	137.272.691,47	65,14%
Despesas Administrativas	15.264.576,66	7,24%
Despesas Diretas com a Saúde do Cidadão	43.661.218,05	20,72%
Investimentos com melhorias de Infraestrutura	14.521.436,45	6,90%
Total	210.719.922,63	100,00%



II. AUDITORIAS.



AUDITORIAS SOFRIDAS

Ente federado	União
Órgão Responsável pela auditoria	Controladoria Geral da União
Órgão	Ministério da Saúde
Nº da auditoria	201602137
Finalidade	Analisar a aplicação de recursos financeiros federais, no Município, oriundos do Bloco de Atenção Básica em Saúde, transferidos pelo Ministério da Saúde ao Fundo Municipal de Saúde da Prefeitura da Serra/ES, nos exercícios de 2014 a 2015, para custeio das ações governamentais da Atenção Básica em Saúde, de forma a fiscalizar a execução das despesas de maior relevância, com ênfase na análise dos preços praticados e das situações que venham a restringir a competitividades dos processos licitatórios, na entrega efetiva dos bens adquiridos e na utilização dos recursos exclusivamente na Atenção Básica em Saúde.
Status	Concluída
Período de Realização	Agosto/2016 a Novembro/2016



AUDITORIAS SOFRIDAS

Ente federado	União
Órgão Responsável pela auditoria	Controladoria Geral da União
Órgão	Ministério da Saúde
Nº da auditoria	201602484
Finalidade	Avaliar a execução dos recursos transferidos decorrentes do Programa/Ação Fortalecimento do Sistema Único de Saúde – SUS/Estruturação de Serviços de Atenção às Urgências na Rede Assistencial quanto às obras de Unidades de Pronto-Atendimento (UPA) 24horas (Bloco de Atenção de Média e Alta Complexidade Ambulatorial e Hospitalar – MAC).
Status	Concluída
Período de Realização	Agosto/2016 a Novembro/2016



AUDITORIAS SOFRIDAS

Ente federado	União
Órgão Responsável pela auditoria	Controladoria Geral da União
Órgão	Ministério da Saúde
Nº da auditoria	201602385
Finalidade	Aplicação dos recursos do programa 20AL – Aperfeiçoamento do Sistema Único de Saúde (SUS)/0032-Incentivos aos Estados, Distrito Federal e Municípios para Vigilância em Saúde.
Status	Concluída
Período de Realização	Agosto/2016 a Novembro/2016



AUDITORIAS SOFRIDAS

Ente federado	União
Órgão Responsável pela auditoria	Controladoria Geral da União
Órgão	Ministério da Saúde
Nº da auditoria	201602502
Finalidade	Avaliação quanto à execução dos recursos transferidos ao Fundo de Saúde, em decorrência do Programa/Ação Fortalecimento do Sistema Único de Saúde (SUS)/Estruturação de Serviços de Atenção às Urgências e Emergências na Rede Assistencial, especificamente quanto ao funcionamento de Unidades de Pronto Atendimento 24 horas – UPA (Bloco de Atenção de Média e Alta Complexidades Ambulatorial e Hospitalar – MAC).
Status	Concluída
Período de Realização	Agosto/2016 a Outubro/2016



AUDITORIAS REALIZADAS

Demandante	Secretaria Municipal de Saúde - Gabinete
Órgão	Ministério da Saúde
Nº da auditoria	001/2016
Finalidade	Examinar os controles administrativos, a situação, condições, bem como a verificação física e localização dos Bens móveis em 18% dos serviços, detectando a observância às normas e procedimentos específicos, concernentes à classificação, uso, conservação, movimentação, guarda e segurança dos bens pelos setores em que estes bens estejam lotados.
Status	Em andamento
Período de Realização	Outubro/2016 a Abril/2017



III. OFERTA E PRODUÇÃO DE SERVIÇOS PÚBLICOS NA REDE ASSISTENCIAL PRÓPRIA, CONTRATADA E CONVENIADA.



OFERTA DE SERVIÇOS PÚBLICOS DE SAÚDE



EQUIPAMENTOS	TOTAL
Academias Populares	48
Unidades de Atenção Primária à Saúde - UAPS	33
Unidades Básicas que atendem com Odontologia	28
Unidades de Regionais de Saúde – URS	06
Unidades de Pronto Atendimento - UPA 24 horas	02
Centros de Atenção Psicossocial – CAPS	02
Unidade de Saúde Itinerante	01
Maternidade	01
Ambulatório de Especialidades Médicas	01
Central de Ambulâncias	01
Centro de Especialidades Odontológicas - CEO	01
Centro de Testagem e Aconselhamento em DST/Aids e Hepatites Virais	01
Centro de Vigilância Ambiental em Saúde	01
Serviço de Vigilância Sanitária	01
Rede de Frio	01
Farmácia Central	01
Laboratório Central	01



ATENDIMENTO PRÉ-HOSPITALAR

SAMU

BASE	TIPO
1. BARCELONA	<ul style="list-style-type: none">• 1 Ambulância Suporte Avançado• 1 ambulância Tipo B Suporte Básico
2. UPA CARAPINA	<ul style="list-style-type: none">• 1 Ambulância Tipo B Suporte Básico
3. UPA SERRA SEDE	<ul style="list-style-type: none">• 1 Ambulância Tipo B Suporte Básico

CONTRATADA

- 5 Ambulâncias Tipo B Suporte Básico
- 5 Vans de Transporte Sanitário



ASSISTÊNCIA FARMACÊUTICA

ASSISTÊNCIA FARMACÊUTICA	Set-Dez	Consolidado
Número total de receitas atendidas	480.434*	1.324.661
Índice de Abastecimento de Medicamentos	84,12%	84,96%

*dados atualizados

Índice Mensal de Abastecimento de Medicamentos											
Jan	Fev	Mar	Abr	Mai	Jun	Jul	Ago	Set	Out	Nov	Dez
83,15%	81,90%	80,29%	84,30%	84,13%	90,84%	89,78%	88,73%	85,40%	84,20%	83,80%	83,60%



REGULAÇÃO, CONTROLE E AVALIAÇÃO



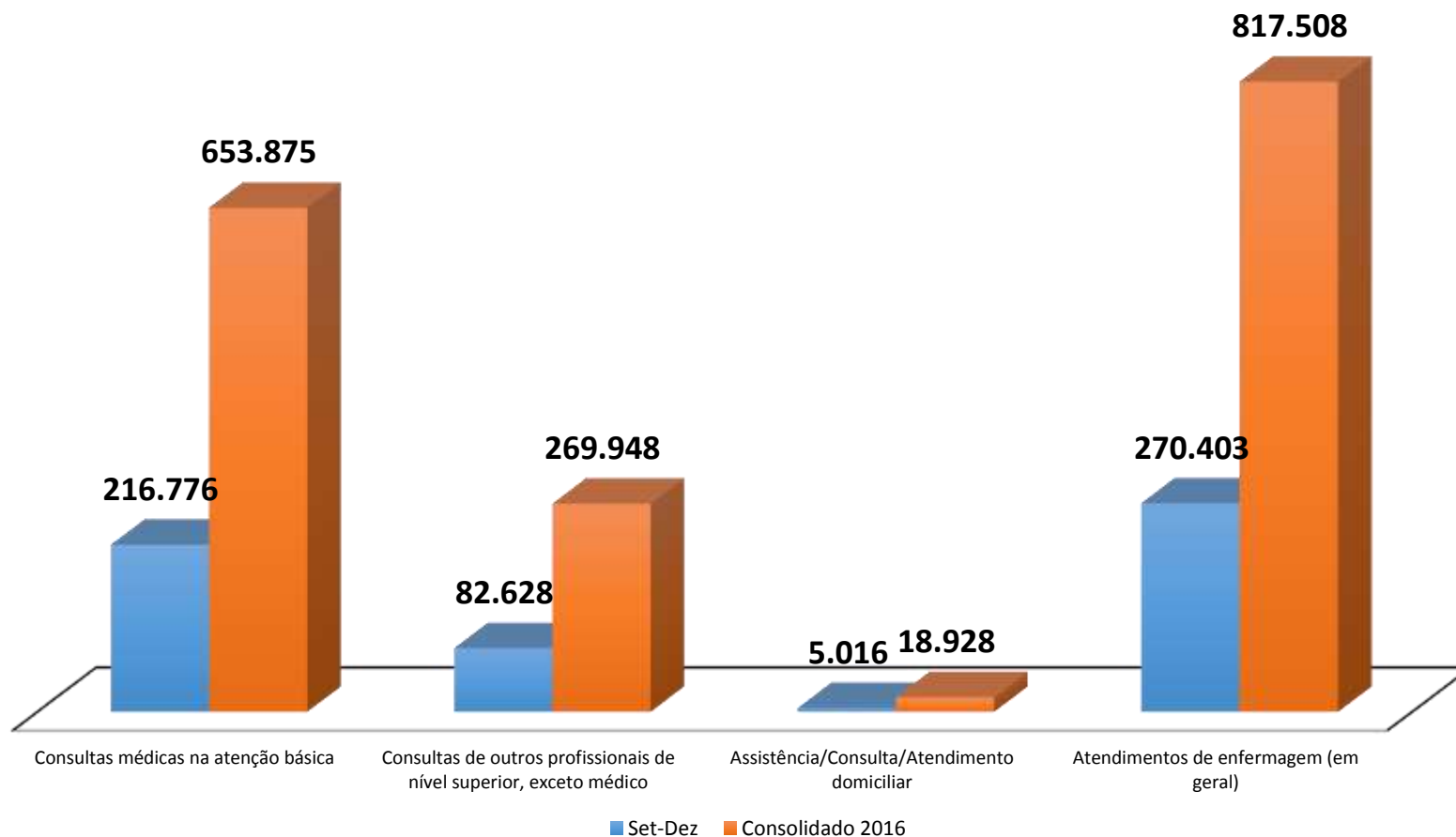
ASSISTÊNCIA À SAÚDE



Procedimentos realizados na rede municipal de Serra por subgrupo	Set-Dez	Consolidado
0101 Ações coletivas/individuais em saúde	246.165	670.742
0102 Vigilância em saúde	1.952	5.387
0201 Coleta de material	10.944	27.751
0202 Diagnóstico em laboratório clínico	762.612	2.252.879
0203 Diagnóstico por anatomia patológica e citopatologia	10.055	28.889
0204 Diagnóstico por radiologia	31.080	84.319
0205 Diagnóstico por ultra-sonografia	7.732	22.811
0211 Métodos diagnósticos em especialidades	12.471	37.880
0214 Diagnóstico por teste rápido	46.872	123.768
0301 Consultas / Atendimentos / Acompanhamentos	881.252	2.590.711
0302 Fisioterapia	22.643	64.415
0307 Tratamentos odontológicos	55.073	155.579
0401/04 Pequenas cirurgias	24.015	69.198
0801 Ações relacionadas ao estabelecimento (Adesão e conclusão ao pré-natal)	1.061	2.953
Total de Procedimentos realizados	2.113.927	6.137.282

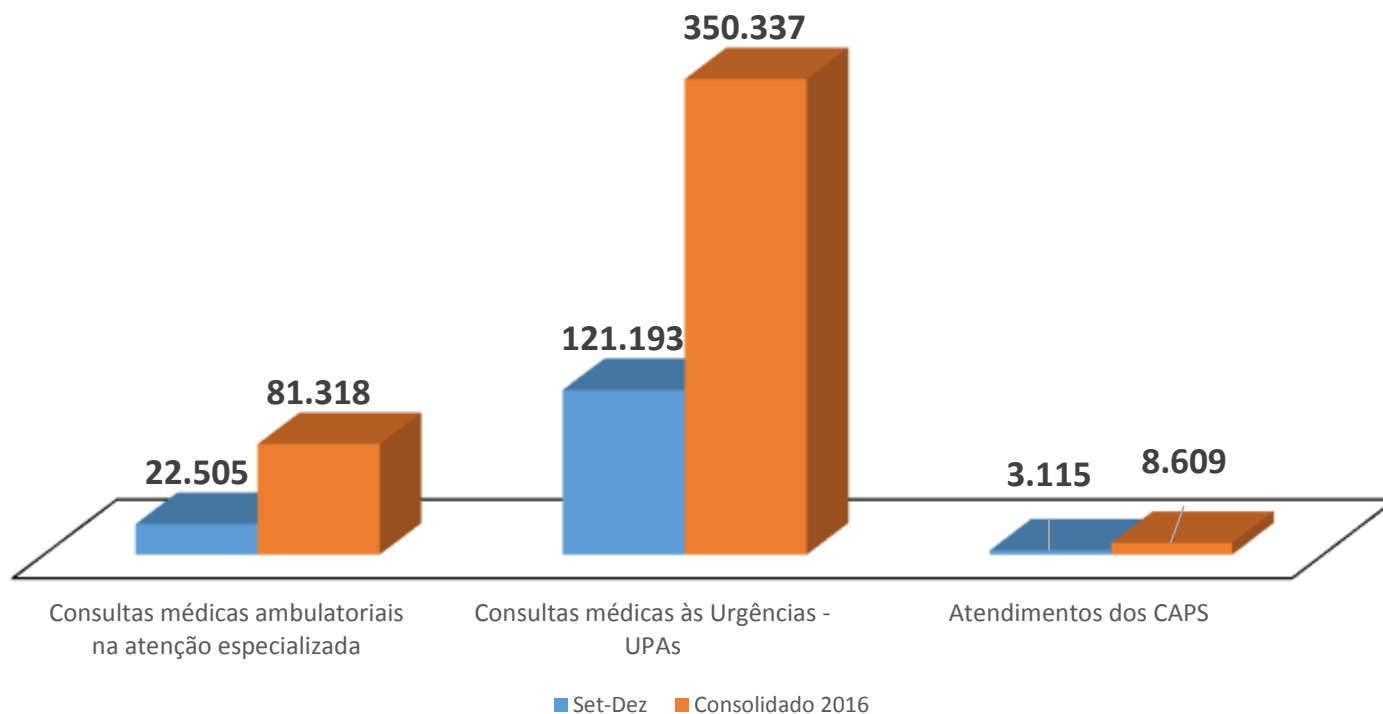


ASSISTÊNCIA À SAÚDE ATENDIMENTOS REALIZADOS NA REDE MUNICIPAL



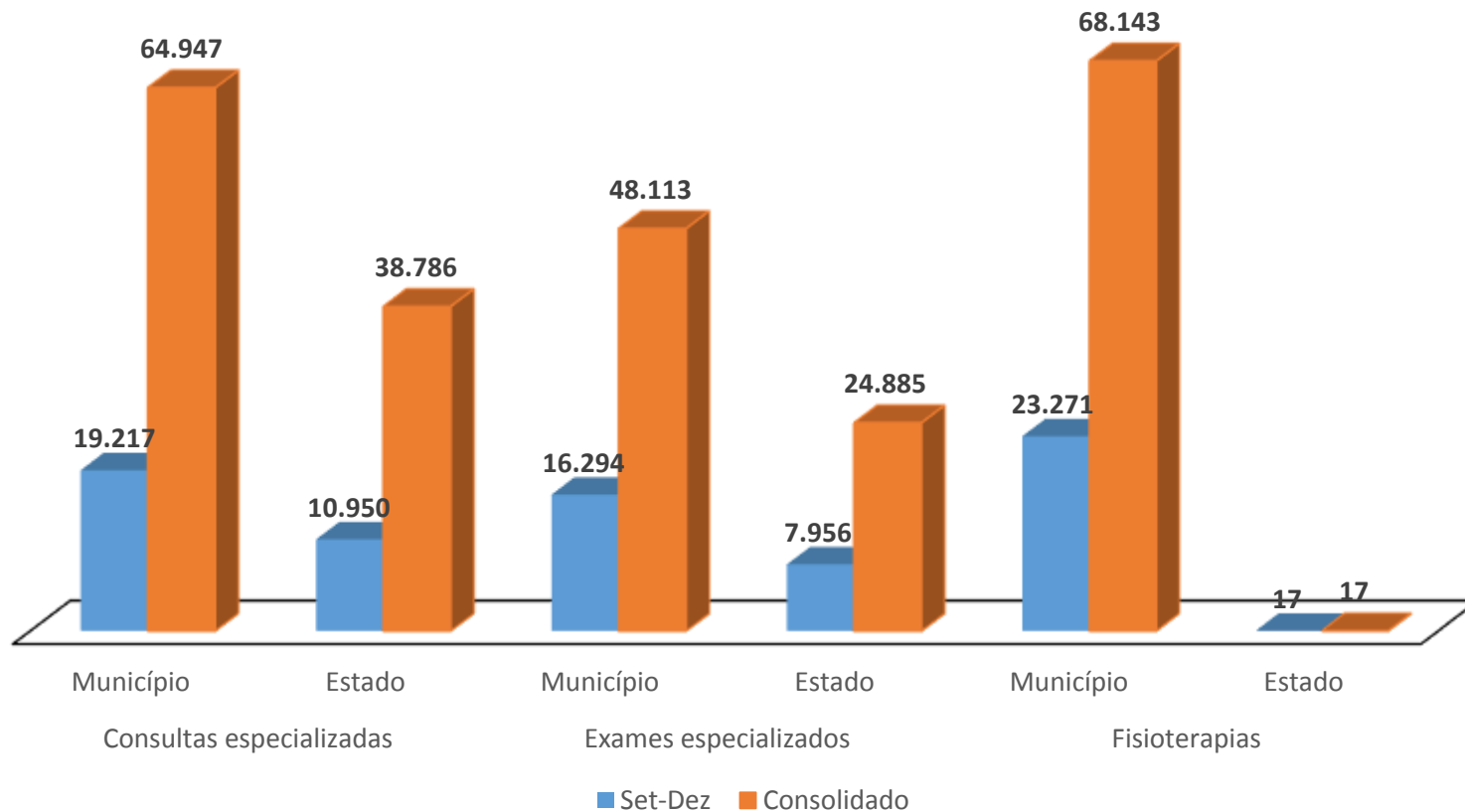


ATENDIMENTOS ESPECIALIZADOS REALIZADOS NA REDE MUNICIPAL



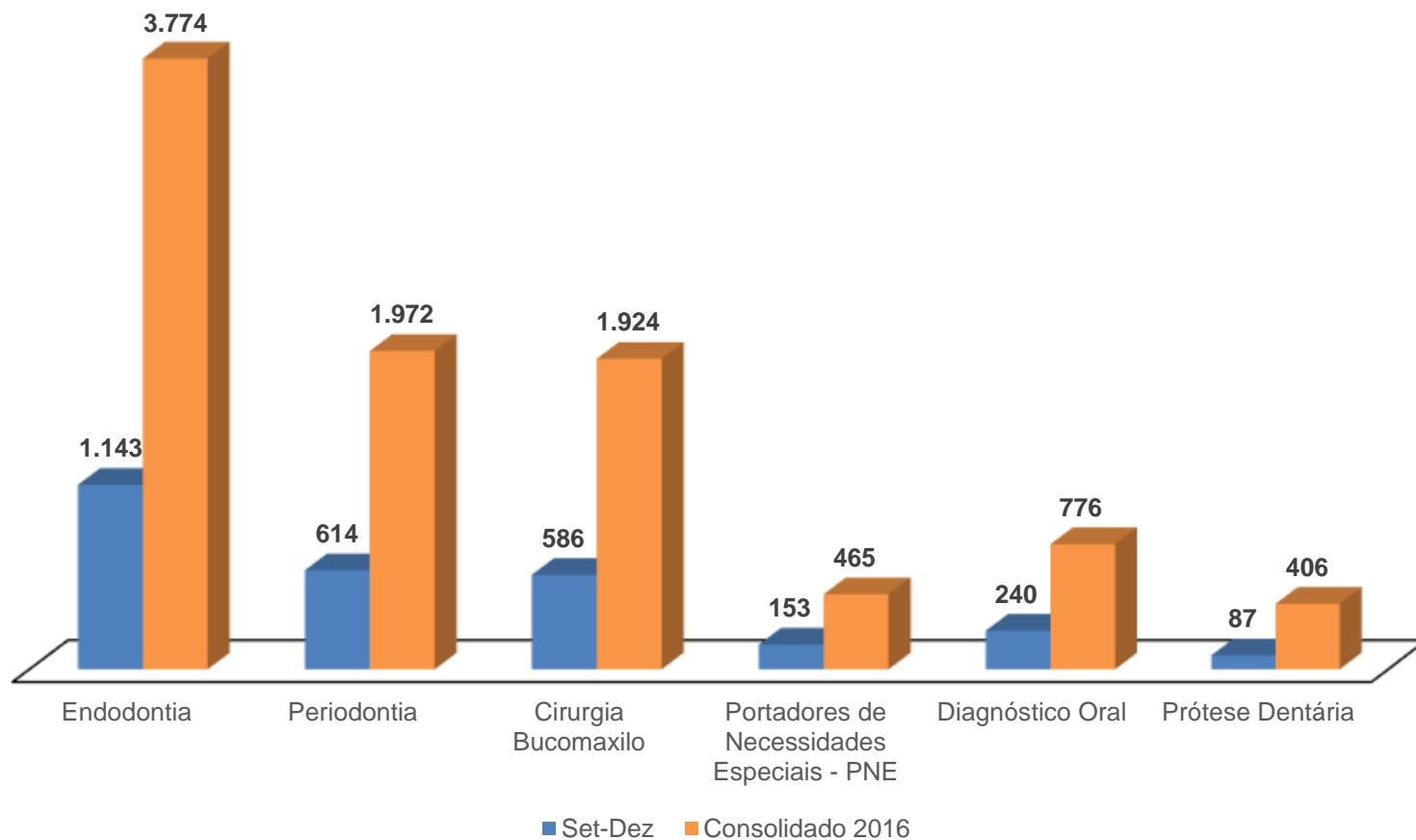


EXAMES E CONSULTAS ESPECIALIZADOS AGENDADOS - REGULAÇÃO





ATENDIMENTOS ODONTOLÓGICOS ESPECIALIZADOS AGENDADOS – CEO REGULAÇÃO





ATENDIMENTOS GERAIS - UPAS

ATENDIMENTOS GERAIS DAS UPAS	Set-Dez	Consolidado 2016
Consultas, Exames Laboratoriais, Procedimentos de Enfermagem e outros)	508.220	1.384.202



INVESTIMENTOS



INVESTIMENTOS NA REDE DE SERVIÇOS

- Contratação de serviço de esterilização para Unidades de Saúde com a finalidade de atender as novas normas da RDC nº 015/2012.
- Foram realizadas intervenções em prédios públicos sob a responsabilidade da Secretaria Municipal de Saúde.
- As unidades de Saúde Itinerante e de Vista da Serra foram reformadas e pequenas intervenções foram realizadas nas Unidades UAPS de São Marcos - Barcelona - Eldorado e nas URS de Boa Vista – Jacaraípe.
 - Intervenção no Centro de Vigilância Ambiental em Saúde com reestruturação do Centro Cirúrgico, do Canil com construção de área para banho de sol e construção do Gatil.
- Instalação de Sistema de Gerenciamento de Materiais do Centro de Vigilância Ambiental em Saúde.



INVESTIMENTOS NA REDE DE SERVIÇOS

- Continuidade as obras para construção da Unidade de Pronto Atendimento (UPA) de Portal de Jacaraípe, do Hospital Materno Infantil e do Centro de Atenção Psicossocial Infantil – CAPSi. Os equipamentos e materiais permanentes já estão em processo de compra.
- Construção da subestação da UPA Serra.
- Adequação do novo espaço para funcionamento da CAPS AD.
- Pequenas intervenções na UPA de Carapina.



INVESTIMENTOS NA REDE DE SERVIÇOS

- Captação de recursos:
 1. para aquisição de equipamentos e materiais para a Atenção Básica. As propostas cadastradas incluíram parte dos equipamentos de informática necessários para a informatização da rede de saúde e conseqüentemente a implantação do Prontuário Eletrônico, além de mobiliário, câmaras para armazenamentos de imunobiológicos para as salas de vacina, equipamentos odontológicos, veículos. Todas as propostas foram habilitadas e estamos aguardando o repasse dos recursos.
 2. para construção das Unidades de José de Anchieta, Parque Residencial Laranjeiras e Parque das Gaivotas nos anos anteriores e em 2016, recebemos a 1ª parcela do recurso aprovado.



RECURSOS HUMANOS



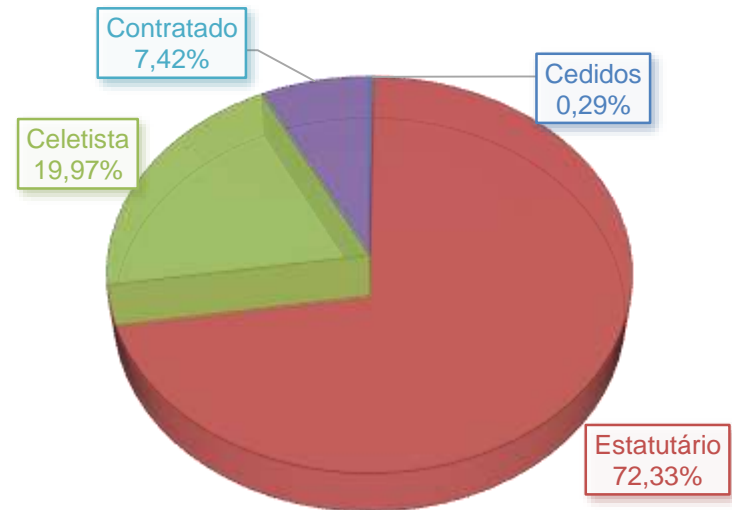
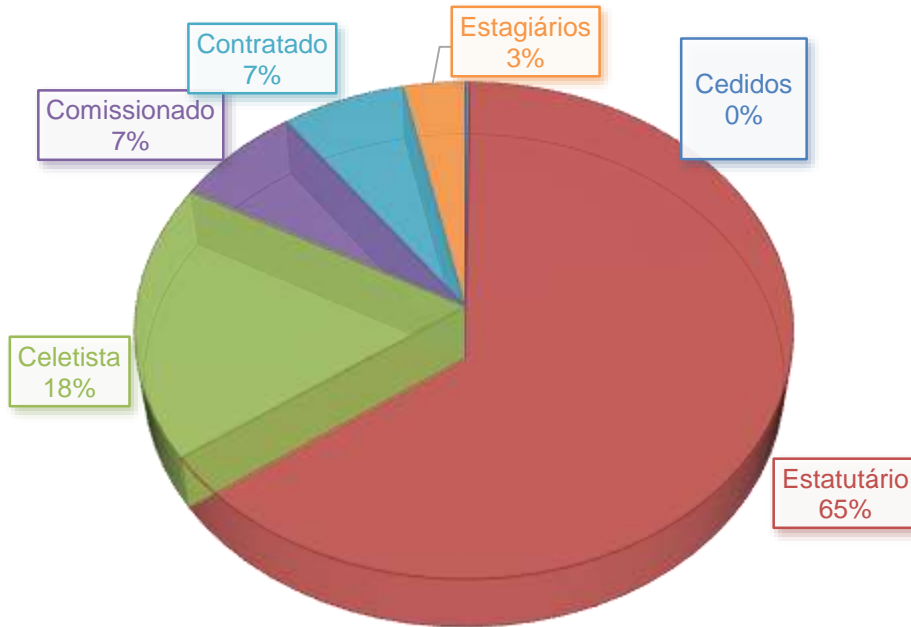
RECURSOS HUMANOS NA SESA

Servidores Ativos - Dezembro/2016		
Tipo de Vínculo	Frequência	%
Cedidos	7	0,26
Estatutário	1.775	64,90
Celetista	490	17,92
Comissionado	190	6,95
Contratado	182	6,65
Estagiários	91	3,33
Total	2.735	100,00

Outros	Dez/2016
Mais Médicos	68
Provab	02



RECURSOS HUMANOS NA SESA





ATIVIDADES DE EDUCAÇÃO EM SAÚDE



ATIVIDADES		Set-Dez	Consolidado
Ações Coordenadas pelo GDRH	Nº de Ações Formativas	9	44
	Nº de Participações	98	466
Ações Formativas Coordenadas por outros setores	Nº de Ações Formativas	29	107
	Nº de Participações	963	2.603
Liberações De Servidor Para Curso/Evento	Eventos de curta duração (Port.005/2016/Sesa)	11	25
	Curso de atualização	-	3
	Graduação (Est. Curricular)	-	2
	Especializações	-	25
	Mestrado	1	4
	Doutorado	-	1



CONTROLE SOCIAL



ATIVIDADES DO CONSELHO MUNICIPAL DE SAÚDE



DESCRIÇÃO	Jan-Abr	Mai-Ago	Set-Dez	Consolidado
Reuniões Ordinárias	4	4	2	10
Reuniões Extraordinárias	2	1	4	7
Reuniões da Mesa Diretora	5	7	9	21
Reuniões das comissões	10	8	12	30
Resoluções Publicadas	7	4	5	16
CPPCS (COORD. PLENÁRIAS)	0	4	3	7
Plenária Municip. do CMSS	0	0	0	0
Participação Plenárias de Conselh.Reg./Est. e Nacional *	0	1	2	3
Participação em eventos afins de Controle social **	1	0	1	2
Audiência Pública	0	0	0	0
Eleições do CMSS e C. Locais	1	2	0	3
Participação em eventos de Capacitação/Outros ***	1	3	2	6
Acompanhamento das Comissões Locais de Saúde (visitas às UAPS, UPAS, URS e Matern.)	27	14	3	44
TOTAL NO QUADRIMESTRE	58	48	43	
TOTAL NO ANO				149



QUADRO DE METAS



INDICADORES DE SAÚDE

Indicador	Consolidado 2016
Cobertura das Equipes de Saúde da Família	25,50%
Cobertura das Equipes de Agentes Comunitários de Saúde (PACS)	3,04%
Número absoluto óbitos maternos precoce	04
Taxa de Mortalidade Infantil	13,5 (6/jan/17)

****Dados parciais sujeitos a alteração***

Fonte: Superintendência de Atenção à Saúde/ APS/PSF e Gerência de Vigilância Epidemiológica/ SESA
OBS: cálculo sobre a população estimada 2015 (485,376) e 2016 (494.109)



INDICADORES DE SAÚDE

Indicador	Consolidado
Cobertura populacional estimada pelas equipes de Atenção Básica.	57,50%
Cobertura populacional estimada pelas equipes básicas de saúde bucal.	50,72%
Numero de unidades de Saúde com serviço de notificação de violência domestica, sexual e outras violências implantado.	33
Proporção de óbitos infantis e fetais investigados.	88,89%
Proporção de óbitos maternos investigados.	100%
Proporção de óbitos de mulheres em idade fértil (MIF) investigados.	87,58%
Numero absoluto de óbitos por dengue.	0

****Dados parciais sujeitos a alteração***

Fonte: Superintendência de Atenção à Saúde/ APS/PSF e Gerência de Vigilância Epidemiológica/ SESA
OBS: cálculo sobre a população estimada 2015 (485,376) e 2016 (494.109)



INDICADORES DE SAÚDE

COBERTURA VACINAL	
IMUNOBIOLOGICOS	Consolidado 2016
Meningocócica C*	95,42%
Pneumocócica	93,70%
Penta Valente	85,39%
Poliomielite	85,13%
Rotavírus	86,57%
BCG*	68,91%
Tríplice Viral (D1)	107,62%

**Dados parciais sujeitos a alteração*

Fonte: Superintendência de Atenção à Saúde/ APS/PSF e Gerência de Vigilância Epidemiológica/ SESA
OBS: cálculo sobre a população estimada IBGE 2015 (485,376)



ATIVIDADES REALIZADAS PELA VIGILÂNCIA SANITÁRIA

ATIVIDADES	Consolidado
Habite-se Sanitário/ Certificação	19
Projetos Aprovados (Físico + Hidrossanitário)	54*
Alvarás Sanitários	925
Autorizações/Assentimentos Sanitários	38
Capacitações Ofertadas (servidor, setor regulado e população)	05

* Dados atualizados até 18/11/2016



ATIVIDADES REALIZADAS PELA VIGILÂNCIA EM SAÚDE DO TRABALHADOR

ATIVIDADES	Set-Dez	Consolidado 2016
Notificações de Agravos relacionados ao Trabalho / Monitoramento dos Casos	73	151
Capacitações em Saúde do Trabalhador	6	7
Reuniões da Comissão Intersetorial em Saúde do Trabalhador (CIST)	3	11



ATIVIDADES REALIZADAS PELA VIGILÂNCIA AMBIENTAL



Atividades	Jan-Abr	Mai-Ago	Set-Dez	Consolidado 2016
Vetores e Endemias				
Pontos estratégicos trabalhados	1.401	2.397	1.541	5.339
Visitas Domiciliares	70.880	83.663	58.658	213.201
Operações realizadas pelo Fumacê	85	468	644	1.197
Operações realizadas pelo UBV	338	-	-	338
Solicitações atendidas pelo Disque Dengue	654	181	124	959
Notificações atendidas pelo bloqueio de casos	35	23	39	97
Pragas Urbanas e Animais Sinantrópicos				
Desratização em vias públicas	601	300	150	1.051
Bueiros tratados	5.184	2.500	625	8.309
Tocas tratadas	375	160	102	637
Controle Animal				
Cães e gatos vacinados	56	28.808	24.858	53.722
Coletas de material para diagnóstico de Raiva	51	32	25	108
Animais capturados e recolhidos (cães e gatos)	51	74	23	148
Eutanásias	59	34	67	160
Adoções	61	25	25	111
Observação de animal agressor	791	968	990	2.749

PREFEITURA MUNICIPAL DA SERRA SECRETARIA DE SAÚDE

