



**PREFEITURA MUNICIPAL DA SERRA
SECRETARIA DE SAÚDE**

**RELATÓRIO DO
1º QUADRIMESTRE 2017
(Janeiro a Abril)**



IDENTIFICAÇÃO DO MUNICÍPIO

- **Secretária: Andreia Passamani Barbosa Corteletti**
- **Unidade Federal: Espírito Santo**
- **Município: Serra**
- **Razão Social: Fundo Municipal de Saúde - SERRA**
- **CNPJ: 14.814.026/0001-88**
- **Endereço: Av. Talma Rodrigues Ribeiro, nº 5.416**
- **CEP: 29173-795**
- **Telefone: (27) 3252-9383**
- **Site da SESA: www.serra.es.gov.br/sesa**

FUNDAMENTAÇÃO

LEI COMPLEMENTAR Nº 141/2012

Art. 36. O gestor do SUS em cada ente da Federação elaborará Relatório detalhado referente ao quadrimestre anterior, o qual conterà, no mínimo, as seguintes informações:

- I - montante e fonte dos recursos aplicados no período;
- II - auditorias realizadas ou em fase de execução no período e suas recomendações e determinações;
- III - oferta e produção de serviços públicos na rede assistencial própria, contratada e conveniada, cotejando esses dados com os indicadores de saúde da população em seu âmbito de atuação.

Resolução do MS nº 459 de 10/10/2012 – aprova modelo padronizado do Relatório Quadrimestral de Prestação de Contas dos municípios, estabelecido na Lei complementar 141/12

Conteúdo do item I: informações oriundas dos relatórios gerenciais do SIOPS:

- I – Relatório Resumido da Execução Orçamentária
- II – Relatório da Execução Financeira por Bloco de Financiamento.



FUNDAMENTAÇÃO

LEI COMPLEMENTAR Nº 141/2012

Art. 41. Os Conselhos de Saúde, no âmbito de suas atribuições, avaliarão a cada quadrimestre o relatório consolidado do resultado da execução orçamentária e financeira no âmbito da saúde e o relatório do gestor da saúde sobre a repercussão da execução desta Lei Complementar nas condições de saúde e na qualidade dos serviços de saúde das populações respectivas e encaminhará ao Chefe do Poder Executivo do respectivo ente da Federação as indicações para que sejam adotadas as medidas corretivas necessárias.



I. MONTANTE E FONTE DE RECURSOS APLICADOS

I) Relatório Resumido da Execução Orçamentária

- **Demonstrativo da Receita Líquida de Impostos**
- **Despesas Próprias com Ações e Serviços Públicos de Saúde**



FUNDO MUNICIPAL DE SAÚDE

RESUMO FINANCEIRO	Janeiro a Abril
SALDO FINANCEIRO EM 31.12.2016	R\$ 28.083.077,52
TOTAL DAS RECEITAS RECEBIDAS	R\$ 65.104.330,98
TOTAL DAS DESPESAS PAGAS (ORÇAMENTÁRIAS E EXTRAORÇAMENTÁRIAS)	R\$ 61.697.534,11
SALDO FINANCEIRO EM 30.04.2017	R\$ 31.489.874,39

FONTE: SESA/FMS



FUNDO MUNICIPAL DE SAÚDE

Cálculo das Despesas Próprias em Ações e Serviços Públicos de Saúde, conforme LC 141/2012	Despesas Executadas
Total das Despesas em Saúde	R\$ 59.804.013,00
Total das Despesas com Recursos Externos	R\$ 13.099.847,23
Total de Restos a Pagar Não Processados	N/A
Total das Despesas com Recursos Próprios	R\$ 46.704.165,77
Percentual de Aplicação em Ações e Serviços Públicos de Saúde Ex.: $(46.704.165,77/231.764.918,43) \times 100$	20,15%

FONTE: MS-SIOPS



FUNDO MUNICIPAL DE SAÚDE

Resultado das Despesas em Ações de Saúde com Recursos Municipais no 1º Quadrimestre

Despesa Mínima - LC 141/12 (15% de R\$: 231.764.918,43 - receitas municipais vinculada a Saúde)	34.764.737,76
Despesa Aplicada (20,15% de R\$: 231.764.918,43 - receitas municipais vinculada a saúde)	46.704.165,77
Valor da Diferença entre o Valor Aplicado e o Limite Mínimo Constitucional	11.939.428,01

FONTE: MS-SIOPS



II) Relatório da Execução Financeira por Bloco de Financiamento



FUNDO MUNICIPAL DE SAÚDE

Despesas com Saúde (Por Subfunção)	Despesas Executadas	
	Empenhadas	Liquidadas
Atenção Básica	R\$ 13.711.042,67	R\$ 10.182.245,93
Assistência Hospitalar e Ambulatorial Especializada	R\$ 48.031.966,96	R\$ 12.871.067,32
Suporte Profilático e Terapêutico	R\$ 3.464.331,41	R\$ 1.569.315,25
Vigilância em Saúde	R\$ 1.910.786,89	R\$ 1.719.867,94
Outras Subfunções - Gestão Administrativa	R\$ 58.544.216,11	R\$ 33.461.516,56
Total	125.662.344,04	59.804.013,00

FONTE: MS-SIOPS



III) Informações Complementares

FUNDO MUNICIPAL DE SAÚDE

Despesas de Pessoal				
Natureza da Despesa	Recurso Próprio	Recurso Externo	Total	%
Folha de Pagamento	31.273.498,40	4.047.121,43	35.320.619,83	57,25%
Encargos Patronais	4.704.112,22	0,00	4.704.112,22	7,62%
Auxílio Alimentação	3.021.061,17	0,00	3.021.061,17	4,90%
Estagiários	54.190,94	0,00	54.190,94	0,09%
Rescisão Trabalhista	34.509,37	0,00	34.509,37	0,06%
Total	39.087.372,10	4.047.121,43	43.134.493,53	69,91%



FUNDO MUNICIPAL DE SAÚDE

DESPESAS ADMINISTRATIVAS

NATUREZA DA DEPESA	REC. PRÓPRIO	REC. EXTERNO	TOTAL	%
LIMPEZA DE IMÓVEIS	1.396.585,55		1.396.585,55	2,26%
ENERGIA ELÉTRICA	593.289,01		593.289,01	0,96%
VALE TRANSPORTE	427.681,00	3.082,05	430.763,05	0,70%
SEGURANÇA	392.982,11		392.982,11	0,64%
AJUDA DE CUSTO PROGRAMA + MÉDICOS	340.729,35		340.729,35	0,55%
LOCAÇÃO DE VEÍCULOS	226.534,20	24.766,60	251.300,80	0,41%
LOCAÇÃO DE IMÓVEIS (SEDE SESA)	214.056,96		214.056,96	0,35%
TELEFONE	196.955,26		196.955,26	0,32%
SUORTE DE INFORMÁTICA	121.102,33		121.102,33	0,20%
LOCAÇÃO DE COLETORES DIGITAIS (CARTÃO DE PONTO)	99.000,00		99.000,00	0,16%
MOTOBOY	93.595,81		93.595,81	0,15%
LOCAÇÃO DE IMÓVEIS UAPS	93.447,67		93.447,67	0,15%
CARTUCHO DE IMPRESSORA (TONNER)	37.035,00	49.380,00	86.415,00	0,14%
MATERIAL DE PROTEÇÃO E SEGURANÇA (EPI'S)		66.289,76	66.289,76	0,11%
COMBUSTÍVEL	64.083,94		64.083,94	0,10%
MANUTENÇÃO VEÍCULOS	56.025,01		56.025,01	0,09%



FUNDO MUNICIPAL DE SAÚDE



MULTAS INSS	46.260,59		46.260,59	0,07%
COPIADORA	44.888,00		44.888,00	0,07%
PUBLICIDADE	43.591,75		43.591,75	0,07%
ÁGUA E ESGOTO	34.811,38		34.811,38	0,06%
SERVIÇOS GRÁFICOS	356,00	28.361,47	28.717,47	0,05%
LIMPEZA DE CAIXA D'ÁGUA	27.043,08		27.043,08	0,04%
CONFECÇÃO DE UNIFORMES		19.218,90	19.218,90	0,03%
LOCAÇÃO DE CILINDROS DE OXIGÊNIO	16.266,64		16.266,64	0,03%
MATERIAL GRÁFICO (RECEITUÁRIO)		16.067,53	16.067,53	0,03%
COPO DESCARTÁVEL	15.890,00		15.890,00	0,03%
ÁGUA MINERAL	12.772,22		12.772,22	0,02%
MONITORAMENTO ELETRÔNICO DE ALARMES	11.250,00		11.250,00	0,02%
CAIXA TÉRMICA		4.479,00	4.479,00	0,01%
MATERIAL DE EXPEDIENTE		2.400,00	2.400,00	0,00%
PASSAGENS AÉREAS	2.049,69		2.049,69	0,00%
HOSPEDAGENS	1.235,00		1.235,00	0,00%
TOTAL	4.609.517,55	214.045,31	4.823.562,86	7,82%



FUNDO MUNICIPAL DE SAÚDE



DESPESAS DIRETAS COM A SAÚDE DO CIDADÃO

NATUREZA DA DEPESA	REC. PRÓPRIO	REC. EXTERNO	TOTAL	%
MEDICAMENTOS	1.070.361,18	1.556.309,02	2.626.670,20	4,26%
EXAMES LABORATORIAIS		2.166.686,29	2.166.686,29	3,51%
PEDIATRIA UPA SERRA		1.912.543,69	1.912.543,69	3,10%
MATERIAL HOSPITALAR	210.851,17	1.214.297,00	1.425.148,17	2,31%
TRANSPORTE SANITÁRIO (AMBULÂNCIA)	45.357,33	801.068,58	846.425,91	1,37%
LANCHES E REFEIÇÕES	94.407,75	349.326,81	443.734,56	0,72%
EXAME DE ULTRASSONOGRRAFIA		248.113,86	248.113,86	0,40%
EXAMES OFTALMOLÓGICOS	243.285,42		243.285,42	0,39%
MANUTENÇÃO EM EQUIPAMENTOS DE RAIOS-X		234.000,76	234.000,76	0,38%
MANUTENÇÃO EM EQUIPAMENTOS ODONTOLÓGICOS		230.572,68	230.572,68	0,37%
EXAMES DE RAIOS-X	131.292,26	94.873,86	226.166,12	0,37%
MATERIAL ODONTOLÓGICO		194.105,75	194.105,75	0,31%
FISIOTERAPIA	172.808,63		172.808,63	0,28%
MANUTENÇÃO EM EQUIPAMENTOS DE ACADEMIAS		156.664,00	156.664,00	0,25%
MANUTENÇÃO EM EQUIPAMENTOS (MÉD. E HOSP.)	81.613,96	71.666,64	153.280,60	0,25%
CESTA BÁSICA		153.187,20	153.187,20	0,25%
ANESTESIOLOGIA		140.581,90	140.581,90	0,23%
OXIGÊNIO	7.495,00	132.447,44	139.942,44	0,23%
LAVANDERIA		131.087,61	131.087,61	0,21%
ESTERELIZAÇÃO	107.691,50		107.691,50	0,17%



FUNDO MUNICIPAL DE SAÚDE



SUBVENÇÃO SOCIAL (SOCIED.BRASIIL.CULT. POPULAR)	80.000,00		80.000,00	0,13%
MANUTENÇÃO EM EQUIP. UNID. DE DESCONTAMINAÇÃO E CABINA BIOLÓGICA	23.630,88	53.169,48	76.800,36	0,12%
MATERIAL QUÍMICO (RATICIDA E INSETICIDA)		72.739,82	72.739,82	0,12%
MEDICAMENTOS P/ USO VETERINÁRIO	37.331,78	29.234,26	66.566,04	0,11%
PEÇAS DE REPOSIÇÃO (MANUTENÇÃO EM EQUIP.ODONTO.)		60.971,95	60.971,95	0,10%
PROTESE DENTÁRIA		54.844,01	54.844,01	0,09%
EXAMES DE MAMOGRAFIA		42.300,00	42.300,00	0,07%
SUBVENÇÃO SOCIAL (APAE)	39.172,80		39.172,80	0,06%
MANUTENÇÃO EM GERADOR DE ENERGIA	30.984,00	4.279,00	35.263,00	0,06%
EXAMES DE RESSONÂNCIA MAGNÉTICA	19.907,09		19.907,09	0,03%
TESTE DE ORELHINHA	14.534,81	5.122,24	19.657,05	0,03%
PEÇAS DE REPOSIÇÃO (MANUTENÇÃO EM EQUIP. MÉD. HOSP.)		17.387,23	17.387,23	0,03%
PEÇAS DE REPOSIÇÃO (MANUTENÇÃO EM EQUIP. GERADOR ENERGIA)		14.104,03	14.104,03	0,02%
EXAMES HISTOPATOLÓGICOS	8.784,00		8.784,00	0,01%
MATERIAL DE LABORATÓRIO		5.840,00	5.840,00	0,01%
PEÇAS DE REPOSIÇÃO (MANUTENÇÃO EM EQUIP. ACADEMIAS)		4.558,14	4.558,14	0,01%
LEITE NAN E MUCILON	4.285,76		4.285,76	0,01%
DOSIMETRIA	3.341,06		3.341,06	0,01%
TERMÔMETRO		2.624,00	2.624,00	0,00%
MANUTENÇÃO DE ELEVADOR	2.340,00		2.340,00	0,00%
TOTAL	2.429.476,38	10.154.707,25	12.584.183,63	20,40%

FUNDO MUNICIPAL DE SAÚDE

Investimentos em Melhorias de Infraestrutura				
Natureza da Despesa	Recurso Próprio	Recurso Externo	Total	%
Construção do Hospital Materno Infantil	0,00	629.247,92	629.247,92	1,02%
Manutenção Predial	315.940,42	0,00	315.940,42	0,51%
Material Permanente	113.933,63	0,00	113.933,63	0,18%
Construção CAPS-I (CTT)	0,00	96.172,12	96.172,12	0,16%
Total	429.874,05	725.420,04	1.155.294,09	1,87%
Total Geral	46.556.240,08	15.141.294,03	61.697.534,11	100,00%

FONTE: SESA/FMS

FUNDO MUNICIPAL DE SAÚDE

Tipo de Despesa	Janeiro a Abril	
	Valor Destinado	% da Despesa
Despesas de Pessoal	R\$ 43.134.493,53	69,91%
Despesas Administrativas	R\$ 4.823.562,86	7,82%
Despesas Diretas com a Saúde do Cidadão	R\$ 12.584.183,63	20,40%
Investimentos com melhorias de Infraestrutura	R\$ 1.155.294,09	1,87%
Total	R\$ 61.697.534,11	100,0%

FONTE: SESA/FMS



II. AUDITORIAS.



AUDITORIAS SOFRIDAS

Ente federado	Não houve neste período.
Órgão Responsável pela auditoria	
Órgão	
Nº da auditoria	
Finalidade	
Status	
Período de Realização	

AUDITORIAS REALIZADAS

Demandante	Secretaria Municipal de Saúde - Gabinete
Órgão	Ministério da Saúde
Nº da auditoria	001/2016
Finalidade	Examinar os controles administrativos, a situação, condições, bem como a verificação física e localização dos Bens móveis em 18% dos serviços, detectando a observância às normas e procedimentos específicos, concernentes à classificação, uso, conservação, movimentação, guarda e segurança dos bens pelos setores em que estes bens estejam lotados.
Status	Em andamento
Período de Realização	Outubro/2016 a Abril/2017



III. OFERTA E PRODUÇÃO DE SERVIÇOS PÚBLICOS NA REDE ASSISTENCIAL PRÓPRIA, CONTRATADA E CONVENIADA.

OFERTA DE SERVIÇOS PÚBLICOS DE SAÚDE

Equipamentos	Quantidade
Academias Populares	48
Unidades de Atenção Primária à Saúde - UAPS	33
Unidades Básicas que atendem com Odontologia	28
Unidades de Regionais de Saúde – URS	06
Unidades de Pronto Atendimento - UPA 24 horas	02
Centros de Atenção Psicossocial – CAPS	02
Unidade de Saúde Itinerante	01
Maternidade	01
Ambulatório de Especialidades Médicas	01
Central de Ambulâncias	01
Centro de Especialidades Odontológicas - CEO	01
Centro de Testagem e Aconselhamento em DST/Aids e Hepatites Virais	01
Centro de Vigilância Ambiental em Saúde	01
Serviço de Vigilância Sanitária	01
Rede de Frio	01
Farmácia Central	01
Laboratório Central	01

ATENDIMENTO PRÉ-HOSPITALAR

SAMU

Base	Tipo
1. Barcelona	<ul style="list-style-type: none">• 1 Ambulância Suporte Avançado• 1 ambulância Tipo B Suporte Básico
2. UPA Carapina	<ul style="list-style-type: none">• 1 Ambulância Tipo B Suporte Básico
3. UPA Serra Sede	<ul style="list-style-type: none">• 1 Ambulância Tipo B Suporte Básico

CONTRATADA

- 5 Ambulâncias Tipo B Suporte Básico
- 5 Vans de Transporte Sanitário

ASSISTÊNCIA FARMACÊUTICA

Assistência Farmacêutica	Janeiro a Abril
Número total de receitas atendidas	295.264
Índice de Abastecimento de Medicamentos	61,31%

Índice Mensal de Abastecimento de Medicamentos			
Janeiro	Fevereiro	Março	Abril
64,29%	58,93%	58,57%	62,86%



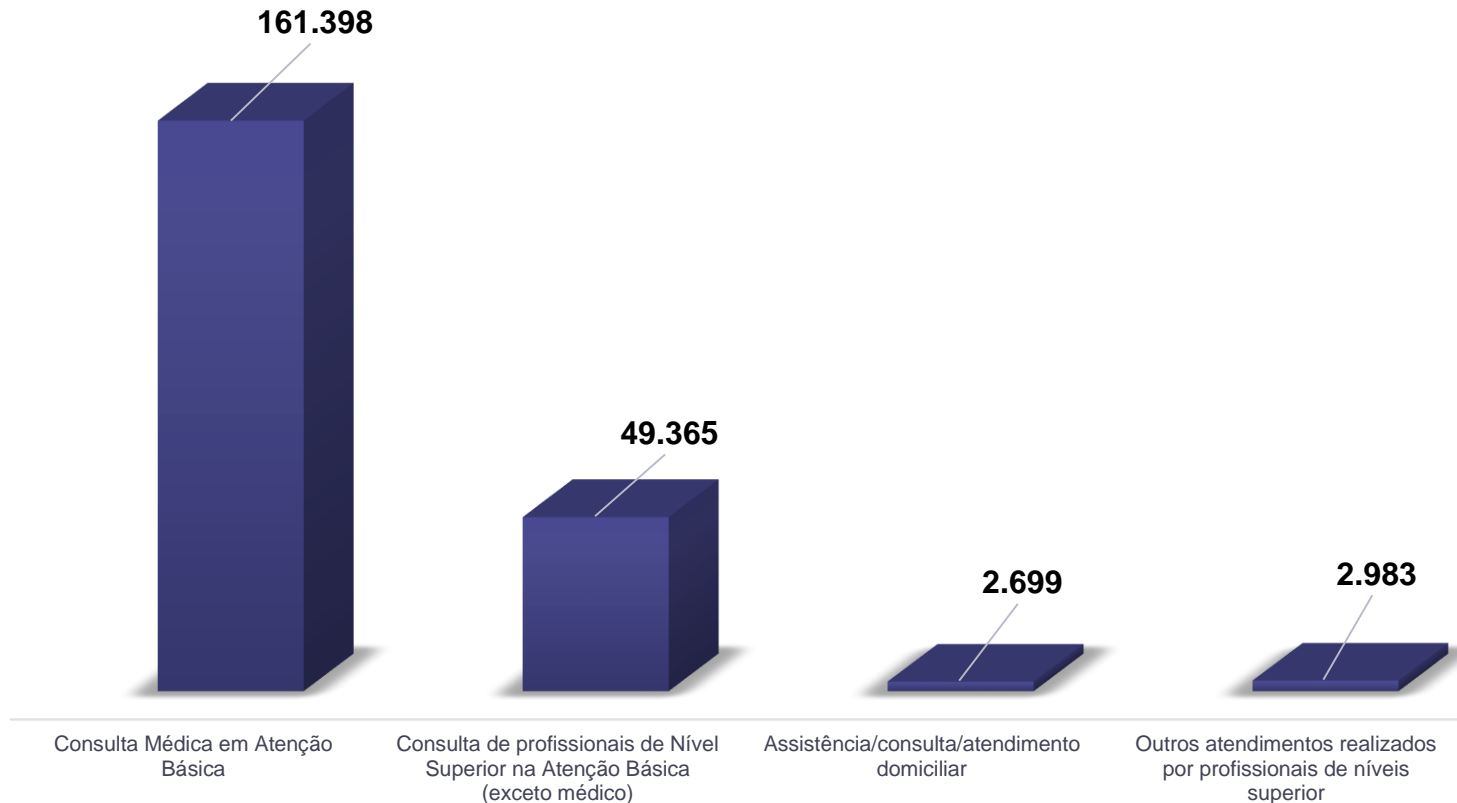
REGULAÇÃO, CONTROLE E AVALIAÇÃO



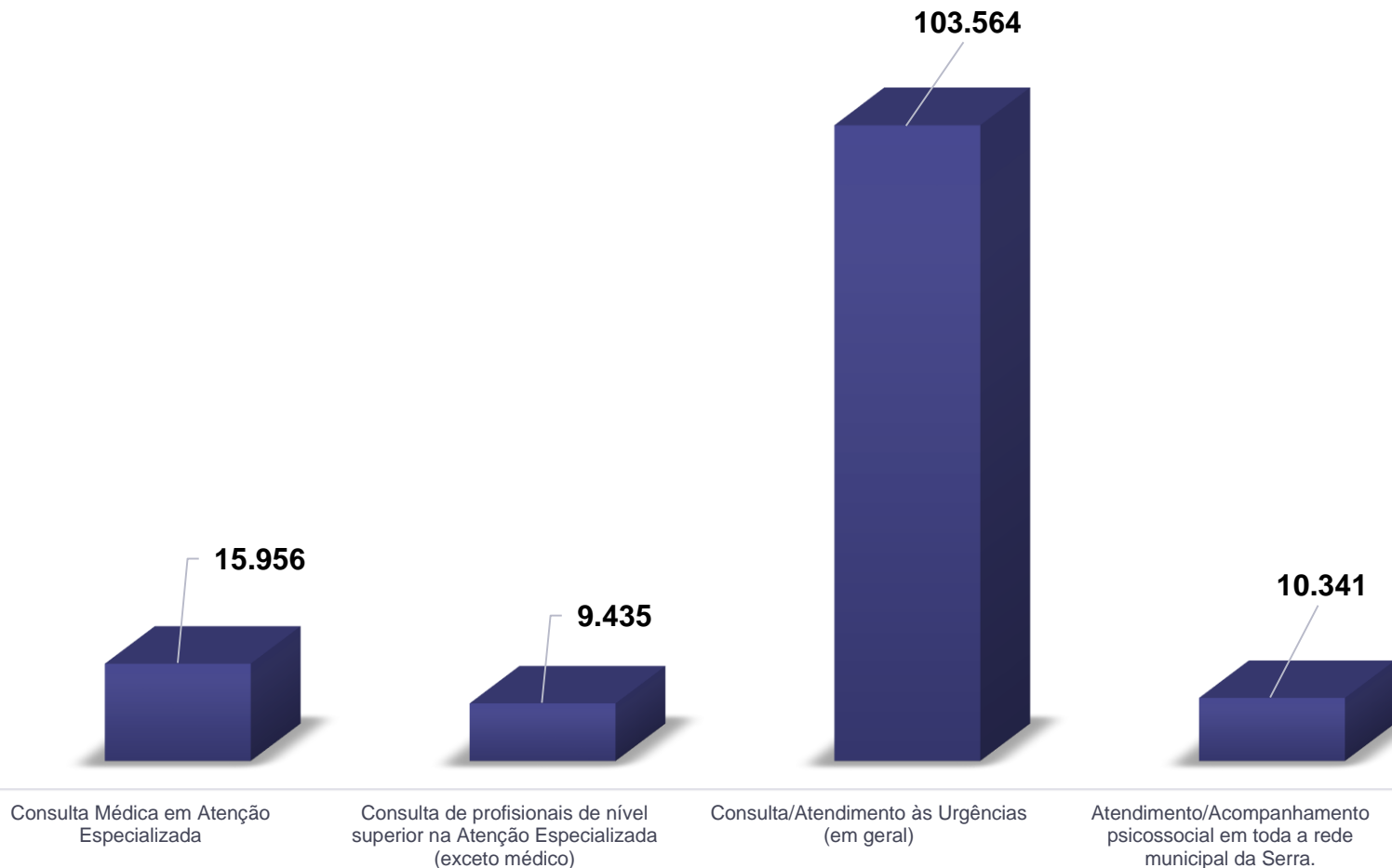
ASSISTÊNCIA À SAÚDE

Procedimentos realizados na rede municipal de Serra por subgrupo	Total
0101 Ações coletivas/individuais em saúde	141.767
0102 Vigilância em saúde	1.565
0201 Coleta de material	5.380
0202 Diagnóstico em laboratório clínico	96.852
0203 Diagnóstico por anatomia patológica e citopatologia	.973
0204 Diagnóstico por radiologia	19.499
0205 Diagnóstico por ultrassonografia	5.985
0207 Diagnóstico por ressonância magnética	41
0211 Métodos diagnósticos em especialidades	5.041
0214 Diagnóstico por teste rápido	39.616
0301 Consultas / Atendimentos / Acompanhamentos	701.435
0302 Fisioterapia	22.083
0307 Tratamentos odontológicos	31.585
0401 Pequenas cirurgias e cirurgias de pele, tecido subcutâneo e mucosa	18.856
0404 Cirurgia das vias aéreas superiores, da face, da cabeça e do pescoço	109
0406 Cirurgia do aparelho circulatório	-
0409 Cirurgia do aparelho geniturinário	4
0414 Bucomaxilofacial	3.693
0701 Órteses, próteses e materiais especiais não relacionados ao ato cirúrgico	25
0801 Ações relacionadas ao estabelecimento	631
Total	1.501.141

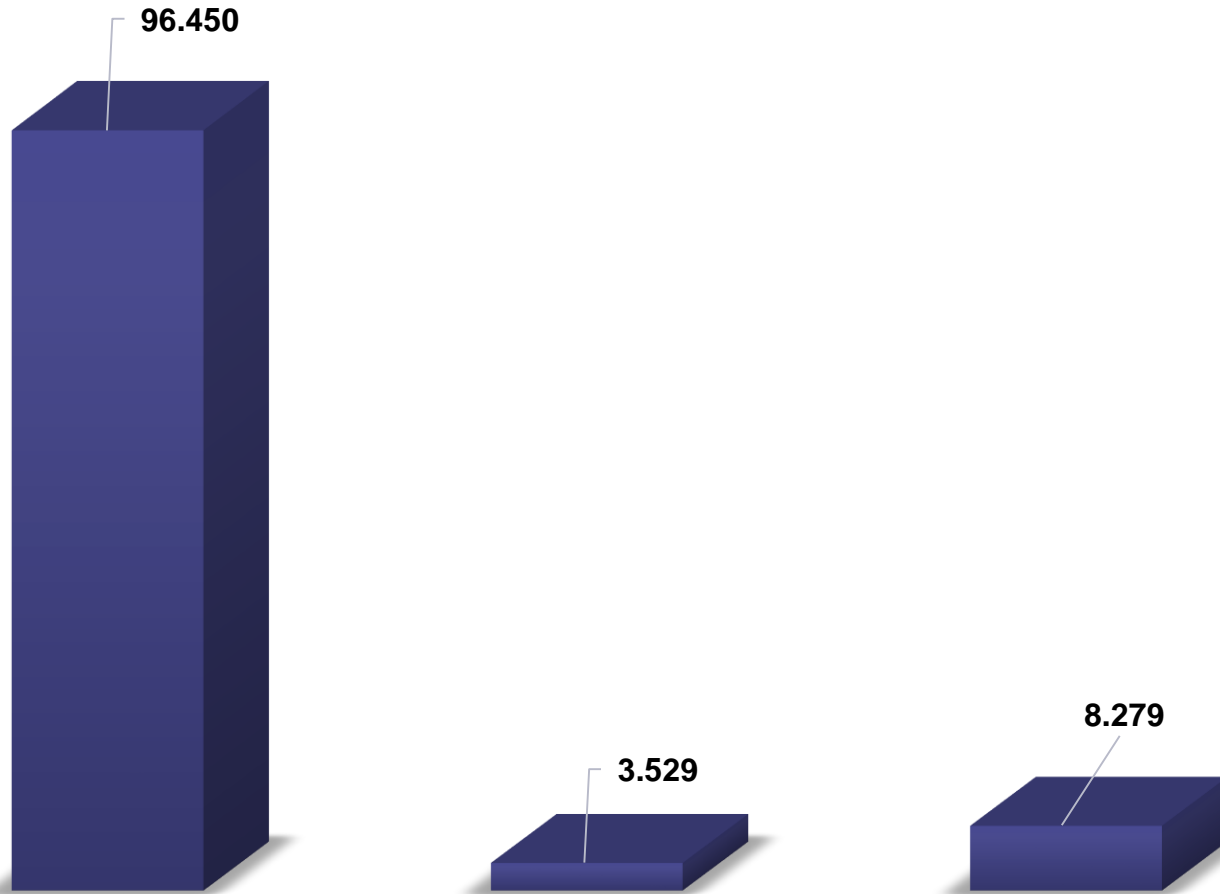
ASSISTÊNCIA À SAÚDE ATENDIMENTOS REALIZADOS NA REDE MUNICIPAL



ATENDIMENTOS ESPECIALIZADOS REALIZADOS NA REDE MUNICIPAL



ATENDIMENTOS ODONTOLÓGICOS REALIZADOS NA REDE MUNICIPAL

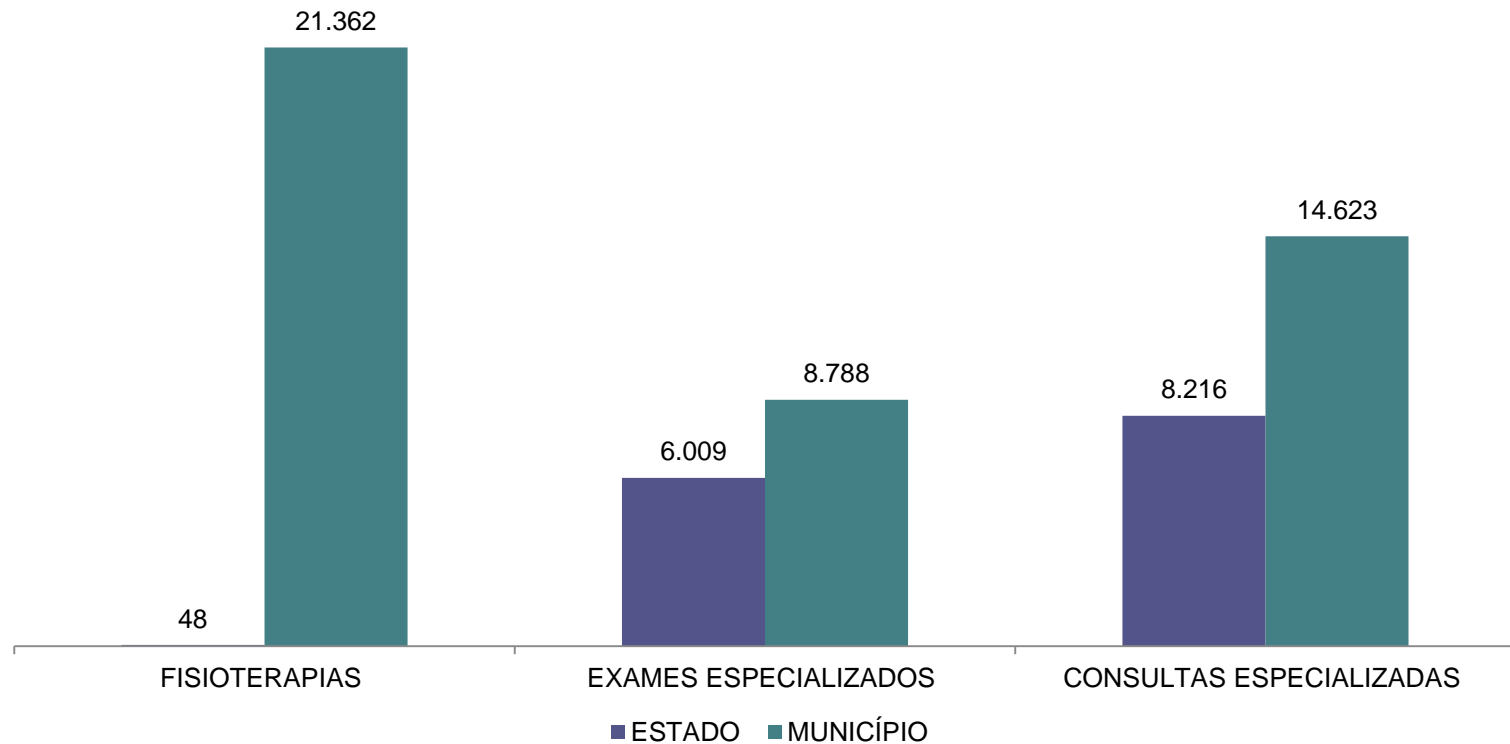


Atendimentos Odontológicos realizados em todas rede municipal de Saúde

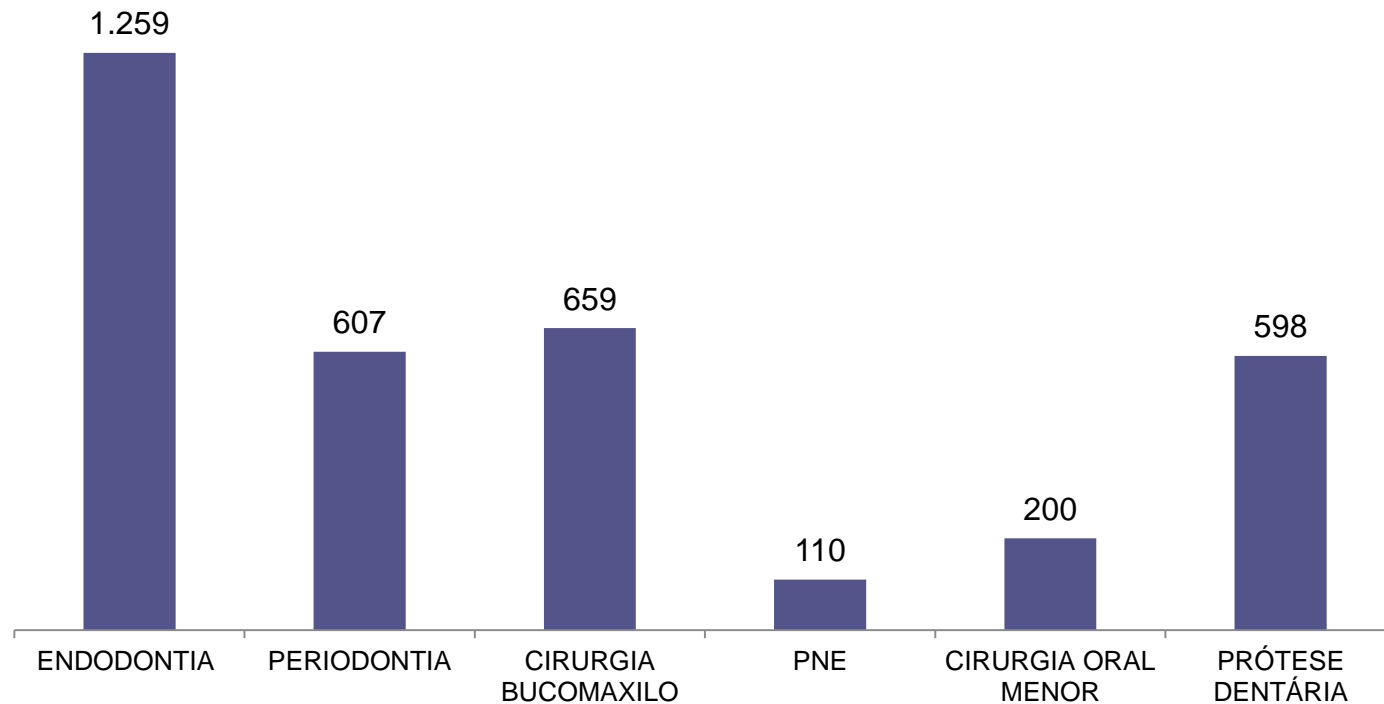
Atendimentos Odontológicos realizados no CEO

Atendimentos Odontológicos realizados nas UPAs

EXAMES E CONSULTAS ESPECIALIZADOS AGENDADOS - REGULAÇÃO



ATENDIMENTOS ODONTOLÓGICOS ESPECIALIZADOS AGENDADOS – CEO REGULAÇÃO





ATENDIMENTOS GERAIS - UPAS

ATENDIMENTOS GERAIS DAS UPAS	Janeiro a Abril
Consultas, Exames Laboratoriais, Procedimentos de Enfermagem, Raio-X e outros	474.188



INVESTIMENTOS

INVESTIMENTOS NA REDE DE SERVIÇOS

- **Construções:**

1. Continuidade da obra do Hospital Materno Infantil;
2. Finalização da obra do CAPS-i (CTT).

- **Captação de recursos para:**

1. aquisição de materiais e equipamentos para a Atenção Básica.
2. aquisição de materiais e equipamentos para a Atenção Especializada (AMES e CAPS)



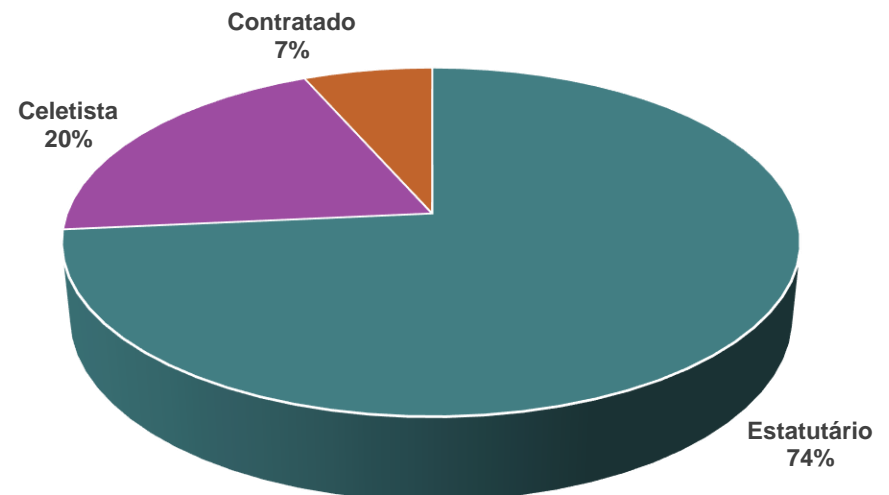
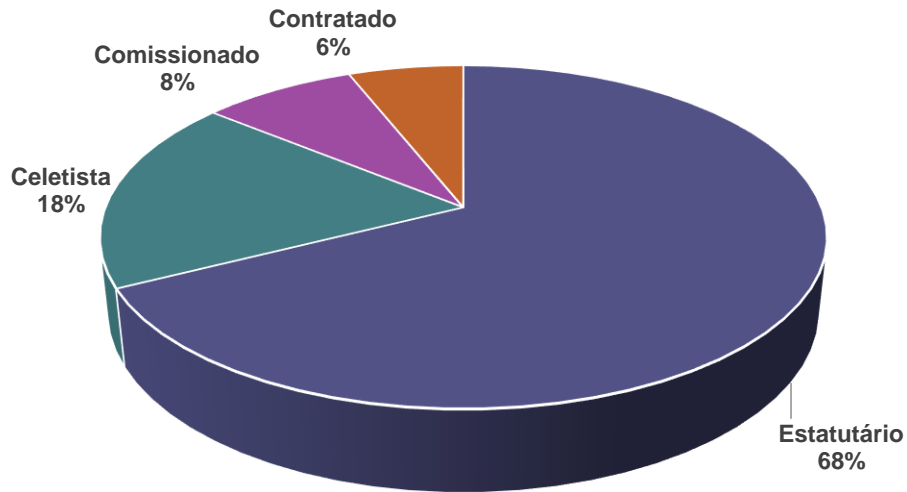
RECURSOS HUMANOS

RECURSOS HUMANOS NA SESA

SERVIDORES ATIVOS - ABRIL/17		
Tipo de Vínculo	Frequência	%
Estatutário	1744	68%
Celetista	472	18%
Comissionado	209	8%
Contratado	156	6%
Total servidores	2581	100%

OUTROS - ABRIL/17	
Mais Médicos/Provab	63
Estagiários	45

RECURSOS HUMANOS NA SESA



ATIVIDADES DE EDUCAÇÃO EM SAÚDE

ATIVIDADES		Janeiro a Abril
Ações Formativas GGES/Setores SESA	Nº de Ações Formativas	07
	Nº de Participações	28
Liberações de Servidor para Curso/Evento	Eventos de curta duração (Port.005/2016/Sesa)	08
	Especializações	01



CONTROLE SOCIAL

CONSELHO MUNICIPAL DE SAÚDE

DESCRIÇÃO	JAN.	FEV.	MAR.	ABR.	TOTAL
Reuniões Ordinárias	1	1	0	1	3
Reuniões Extraordinárias	1	0	3	0	4
Reuniões da Mesa Diretora	2	1	0	1	4
Reuniões das comissões	6	2	9	4	21
Resoluções Publicadas	0	5	2	1	8
CPPCS (COORD. PLENÁRIAS)	0	1	0	0	1
Participação Plenárias de Conselh.Reg./Est. e Nacional *	0	0	1	0	1
Participação em eventos afins de Controle social **	0	0	0	1	1
Reuniões ampliadas do CMSS (Etapa Municipal da Saúde das Mulheres e da Vigilância em Saúde)	0	0	2	0	2
Eleições do CMSS e Comissões Locais	0	0	0	2 CLS	2
Acompanhamento das Comissões Locais de Saúde	12	1	3	1	17
S/TOTAL	22	11	20	11	64
TOTAL de atividades no quadrimestre					64

•Encontros Regionais de Conselhos de Saúde ;

•** Etapa Regional - Metropolitana - ES da 2ª Conferência Nacional de Saúde das Mulheres



QUADRO DE METAS

INDICADORES DE SAÚDE

Indicador	Janeiro a Abril
Cobertura populacional estimada pelas equipes de Atenção Básica.	51,76%
Cobertura populacional estimada pelas equipes básicas de saúde bucal.	42,99%
Cobertura das Equipes de Saúde da Família	27,93%
Cobertura das Equipes de Agentes Comunitários de Saúde (PACS)	21,41%

**Dados parciais sujeitos a alteração*

Fonte: Superintendência de Atenção à Saúde/ APS/PSF

OBS: cálculo sobre a população estimada 2016 (494.109 hab.)

INDICADORES DE SAÚDE

Indicador	Janeiro a Abril
Número absoluto óbitos maternos precoce	0
Taxa de Mortalidade Infantil	10,11 (21 óbitos/2078 NV)
Numero de unidades de Saúde com serviço de notificação de violência domestica, sexual e outras violências implantado.	18
Proporção de óbitos infantis e fetais investigados.	63,40%
Proporção de óbitos maternos investigados.	100%
Proporção de óbitos de mulheres em idade fértil (MIF) investigados.	69,05%
Numero absoluto de óbitos por dengue.	0

****Dados parciais sujeitos a alteração***

Fonte: SVS/Gerência de Vigilância Epidemiológica/ SESA

OBS: cálculo sobre a população estimada 2016 (494.109 hab.)

INDICADORES DE SAÚDE

Cobertura Vacinal	
Imunobiológicos	Janeiro a Abril
Meningocócica C*	63,60%
Pneumocócica	64,70%
Penta Valente	70,62%
Poliomielite	66,36%
Rotavírus	59,20%
BCG*	67,89%
Tríplice Viral (D1)	74,44%

****Dados parciais sujeitos a alteração***

Fonte: Superintendência de Atenção à Saúde/ APS/PSF e Gerência de Vigilância Epidemiológica/ SESA

OBS: cálculo sobre a população estimada IBGE 2016 (494.109 hab.)

VIGILÂNCIA SANITÁRIA

ATIVIDADES	Janeiro a Abril
Cadastro de Estabelecimentos sujeitos à VISA	211
Inspeção em Estabelecimentos sujeitos à VISA	1.161
Atividades Educativas para a População	0
Atividades Educativas para o Setor Regulado	0
Recebimento de Denúncias	29
Agendamento de Denúncias	25
Instauração de Processos Administrativos Sanitários	34

VIGILÂNCIA EM SAÚDE DO TRABALHADOR

ATIVIDADES	Janeiro a Abril
Notificações de Agravos relacionados ao Trabalho / Monitoramento dos Casos	37/115
Capacitações em Saúde do Trabalhador	01
Reuniões da Comissão Intersectorial em Saúde do Trabalhador (CIST)	01
Reuniões CEREST	02
Atividades junto as unidades em comemoração ao Dia do Trabalhador (28/04)	20



VIGILÂNCIA AMBIENTAL EM SAÚDE

Atividades	Janeiro a Abril
Vetores e Endemias	
Pontos estratégicos trabalhados	1.286
Visitas Domiciliares	77.132
Operações realizadas pelo Fumacê	204
Operações realizadas pelo UBV	352
Solicitações atendidas pelo Disque Dengue	216
Notificações atendidas pelo bloqueio de casos	54
Pragas Urbanas e Animais Sinantrópicos	
Desratização em vias públicas	236
Bueiros tratados	1.836
Tocas tratadas	25
Controle Animal	
Cães e gatos vacinados	100
Coletas de material para diagnóstico de Raiva	110
Animais capturados e recolhidos (cães e gatos)	89
Eutanásias	41
Adoções	20
Observação de animal agressor	796

PREFEITURA MUNICIPAL DA SERRA SECRETARIA DE SAÚDE



Orla de Jacaraípe