



PREFEITURA MUNICIPAL DA SERRA
SECRETARIA DE SAÚDE

RELATÓRIO

2º quadrimestre 2017

(Maio à Agosto)



IDENTIFICAÇÃO DO MUNICÍPIO

- **Unidade Federal:** Espírito Santo
- **Município:** Serra
- **População IBGE 2017:** 502.618 habitantes
- **Secretário:** Benicio Farley Santos
- **Razão Social:** Fundo Municipal de Saúde - SERRA
- **CNPJ:** 14.814.026/0001-88
- **Endereço:** Av. Talma Rodrigues Ribeiro, nº 5.416
- **CEP:** 29173-795
- **Telefone:** (27) 3252-7497
- **Site da SESA:** www.serra.es.gov.br/sesa

FUNDAMENTAÇÃO

LEI COMPLEMENTAR Nº 141/2012

Art. 36. O gestor do SUS em cada ente da Federação elaborará Relatório detalhado referente ao quadrimestre anterior, o qual conterà, no mínimo, as seguintes informações:

- I - montante e fonte dos recursos aplicados no período;
- II - auditorias realizadas ou em fase de execução no período e suas recomendações e determinações;
- III - oferta e produção de serviços públicos na rede assistencial própria, contratada e conveniada, cotejando esses dados com os indicadores de saúde da população em seu âmbito de atuação.

Resolução do MS nº 459 de 10/10/2012 – aprova modelo padronizado do Relatório Quadrimestral de Prestação de Contas dos municípios, estabelecido na Lei complementar 141/12

Conteúdo do item I: informações oriundas dos relatórios gerenciais do SIOPS:

- I – Relatório Resumido da Execução Orçamentária
- II – Relatório da Execução Financeira por Bloco de Financiamento.



FUNDAMENTAÇÃO

LEI COMPLEMENTAR Nº 141/2012

Art. 41. Os Conselhos de Saúde, no âmbito de suas atribuições, avaliarão a cada quadrimestre o relatório consolidado do resultado da execução orçamentária e financeira no âmbito da saúde e o relatório do gestor da saúde sobre a repercussão da execução desta Lei Complementar nas condições de saúde e na qualidade dos serviços de saúde das populações respectivas e encaminhará ao Chefe do Poder Executivo do respectivo ente da Federação as indicações para que sejam adotadas as medidas corretivas necessárias.



I. MONTANTE E FONTE DE RECURSOS APLICADOS



I) Relatório Resumido da Execução Orçamentária

- **Demonstrativo da Receita Líquida de Impostos**
- **Despesas Próprias com Ações e Serviços Públicos de Saúde**



FUNDO MUNICIPAL DE SAÚDE

RESUMO FINANCEIRO	Consolidado de Janeiro a Agosto 2017
SALDO FINANCEIRO EM 31.12.2016	R\$ 28.083.077,52
TOTAL DAS RECEITAS RECEBIDAS	R\$ 135.635.439,74
TOTAL DAS DESPESAS PAGAS (ORÇAMENTÁRIAS E EXTRAORÇAMENTÁRIAS)	R\$ 136.360.490,69
SALDO FINANCEIRO EM 31.08.2017	R\$ 27.358.026,57



FUNDO MUNICIPAL DE SAÚDE

Cálculo das Despesas Próprias em Ações e Serviços Públicos de Saúde, conforme LC 141/2012	Despesas Executadas 2017
Total das Despesas em Saúde	R\$ 130.993.707,21
Total das Despesas com Recursos Externos	R\$ 36.830.864,29
Total de Restos a Pagar Não Processados	N/A
Total das Despesas com Recursos Próprios	R\$ 94.162.842,92
Percentual de Aplicação em Ações e Serviços Públicos de Saúde	20,71%



FUNDO MUNICIPAL DE SAÚDE



Resultado das Despesas em Ações de Saúde com Recursos Municipais no 2º Quadrimestre

<p>Despesa Mínima - LC 141/12 (15% de R\$: 454.542.397,75 - receitas municipais vinculada a Saúde)</p>	<p>68.181.359,66</p>
<p>Despesa Aplicada (20,71% de R\$: 454.542.397,75 - receitas municipais vinculada a saúde)</p>	<p>94.162.842,92</p>
<p>Valor da Diferença entre o Valor Aplicado e o Limite Mínimo Constitucional</p>	<p>25.981.483,26</p>



II) Relatório da Execução Financeira por Bloco de Financiamento



FUNDO MUNICIPAL DE SAÚDE



Despesas com Saúde (Por Subfunção)	Despesas Executadas	
	Empenhadas	Liquidadas
Atenção Básica	R\$ 21.196.000,56	R\$ 17.513.600,24
Assistência Hospitalar e Ambulatorial Especializada	R\$ 58.292.467,62	R\$ 27.390.481,54
Suporte Profilático e Terapêutico	R\$ 7.193.738,54	R\$ 4.755.156,22
Vigilância em Saúde	R\$ 4.276.491,46	R\$ 3.827.133,50
Outras Subfunções - Gestão Administrativa	R\$ 91.880.366,04	R\$ 77.507.335,71
Total	R\$ 182.839.064,22	R\$ 130.993.707,21

FONTE: MS-SIOPS



III) Informações Complementares



FUNDO MUNICIPAL DE SAÚDE

DESPESAS DE PESSOAL

NATUREZA DA DESPESA	REC. PRÓPRIO	REC. EXTERNO	TOTAL	%
FOLHA DE PAGAMENTO	58.814.874,59	10.435.944,32	69.250.818,91	50,79%
ENCARGOS PATRONAIS	9.830.187,46	133.080,27	9.963.267,73	7,31%
AUXÍLIO ALIMENTAÇÃO	6.119.332,94		6.119.332,94	4,49%
ESTAGIÁRIOS	154.277,60		154.277,60	0,11%
RESCISÃO TRABALHISTA	50.495,347		50.495,34	0,04%
TOTAL	74.969.167,93	10.569.024,59	85.538.192,52	62,74%



DESPESAS ADMINISTRATIVAS

NATUREZA DA DESPESA	REC. PRÓPRIO	REC. EXTERNO	TOTAL	%
LIMPEZA DE IMÓVEIS	3.433.775,07		3.433.775,07	2,52%
ENERGIA ELÉTRICA	1.937.820,95		1.937.820,95	1,42%
SEGURANÇA	981.264,17		981.264,17	0,72%
VALE TRANSPORTE	767.121,00	3.082,05	770.203,05	0,56%
DEVOLUÇÃO REND. CONVÊNIO 003/2010 (EQUIP. INFOR.)	1.386,94	723.029,74	724.416,68	0,53%
AJUDA DE CUSTO PROGRAMA + MÉDICOS	648.334,44		648.334,44	0,48%
LOCAÇÃO DE IMÓVEIS (SEDE-SESA)	540.256,08		540.256,08	0,40%
LOCAÇÃO DE VEÍCULOS	389.951,98	55.692,90	445.644,88	0,33%
TELEFONE	328.890,04		328.890,04	0,24%
SUPORTE DE INFORMÁTICA	287.245,85		287.245,85	0,21%
ÁGUA E ESGOTO	256.349,88		256.349,88	0,19%
LOCAÇÃO DE IMÓVEIS UAPS	232.992,84		232.992,84	0,17%
COMBUSTÍVEIS E LUBRIFICANTES	217.895,09		217.895,09	0,16%
LOCAÇÃO DE COLETORES DIGITAIS (CARTÃO DE PONTO)	198.000,00		198.000,00	0,15%
MULTAS INSS	187.195,30		187.195,30	0,14%
CARTUCHO DE IMPRESSORA(TONNER)	78.749,55	84.981,17	163.730,72	0,12%
MOTOBOY	156.864,73		156.864,73	0,12%



FUNDO MUNICIPAL DE SAÚDE



SERVIÇOS GRÁFICOS	49.544,90	73.357,00	122.901,90	0,09%
CONFECÇÃO DE UNIFORMES		102.152,90	102.152,90	0,07%
PORTARIA (PORTEIRO)	100.118,40		100.118,40	0,07%
MATERIAL DE PROTEÇÃO E SEGURANÇA(EPI'S)		89.534,76	89.534,76	0,07%
LIMPEZA DE CAIXA D'ÁGUA	81.129,24		81.129,24	0,06%
PUBLICIDADE	80.915,19		80.915,19	0,06%
COPIADORA	79.908,44		79.908,44	0,06%
MANUTENÇÃO VEÍCULOS	73.676,01		73.676,01	0,05%
ADIANTAMENTOS	71.900,60		71.900,60	0,05%
MATERIAL DE EXPEDIENTE	8.400,00	36.000,00	44.400,00	0,03%
LOCAÇÃO DE CILINDROS DE OXIGÊNIO	39.262,16		39.262,16	0,03%
ÁGUA MINERAL	24.878,49		24.878,49	0,02%
MATERIAL DE MANEJO E CONTENÇÃO ANIMAL		18.100,24	18.100,24	0,01%
SACOLAS EMBALAGENS PLÁSTICAS		16.200,00	16.200,00	0,01%
COPO DESCARTÁVEL	15.890,00		15.890,00	0,01%

FONTE: SESA/FMS



FUNDO MUNICIPAL DE SAÚDE



MATERIAL DE PROCESSAMENTO DE DADOS	14.110,25		14.110,25	0,01%
MONITORAMENTO ELETRÔNICO DE ALARMES	11.250,00		11.250,00	0,01%
MULTAS DETRAN-ES	11.159,48		11.159,48	0,01%
PASSAGENS AÉREAS	6.590,53		6.590,53	0,00%
DEPÓSITO DE CAUÇÃO	4.775,38		4.775,38	0,00%
CAIXA TÉRMICA		4.479,00	4.479,00	0,00%
CONFECÇÃO DE CAPAS P/PULVERIZADOR E TERMONEBULIZADOR		3.234,68	3.234,68	0,00%
AFERIÇÃO, CALIBRAÇÃO E LAUDO TÉCNICO P/ TERMOMETRO DIGITAL		2.241,00	2.241,00	0,00%
DIÁRIAS	1.519,32		1.519,32	0,00%
HOSPEDAGENS	1.235,00		1.235,00	0,00%
CONFECÇÃO DE LENÇOL E TOALHA DE BANHO		990,00	990,00	0,00%
INSCRIÇÃO XXIII - CONGRESSO NACIONAL - CONASEMS	700,00		700,00	0,00%
MULTAS FGTS	15,28		15,28	0,00%
TOTAL	11.321.072,58	1.213.075,44	12.534.148,02	9,19%



DESPESAS DIRETAS COM A SAÚDE DO CIDADÃO

NATUREZA DA DESPESA	REC. PRÓPRIO	REC. EXTERNO	TOTAL	%
EXAMES LABORATORIAIS		6.724.452,51	6.724.452,51	4,93%
MEDICAMENTOS	2.687.146,12	3.479.443,14	6.166.589,26	4,52%
MATERIAL HOSPITALAR	302.276,84	3.047.124,87	3.349.401,71	2,46%
TRANSPORTE SANITÁRIO (AMBULÂNCIA)	153.114,13	3.169.617,26	3.322.731,39	2,44%
PEDIATRIA UPA SERRA		3.255.144,43	3.255.144,43	2,39%
LANCHES E REFEIÇÕES	572.038,75	1.045.669,32	1.617.708,07	1,19%
EXAMES DE RAIOS-X	266.609,81	327.365,37	593.975,18	0,44%
FISIOTERAPIA	581.033,63		581.033,63	0,43%
MANUTENÇÃO EM EQUIPAMENTOS ODONTOLÓGICOS	57.643,17	518.758,53	576.401,70	0,42%
ANESTESIOLOGIA		561.273,53	561.273,53	0,41%
EXAME DE ULTRASSONOGRRAFIA		543.202,93	543.202,93	0,40%
MATERIAL ODONTOLÓGICO		500.223,77	500.223,77	0,37%
EXAMES OFTALMOLÓGICOS	399.893,99		399.893,99	0,29%
MANUTENÇÃO EM EQUIPAMENTOS (MÉD. E HOSP.)	326.455,84	71.666,64	398.122,48	0,29%
OXIGÊNIO	33.594,80	352.274,02	385.868,82	0,28%
MANUTENÇÃO EM EQUIPAMENTOS DE ACADEMIAS		344.660,80	344.660,80	0,25%
MANUTENÇÃO EM EQUIPAMENTOS DE RAIOS-X		334.286,80	334.286,80	0,25%
LAVANDERIA		254.449,99	254.449,99	0,19%
EXAMES DE MAMOGRAFIA		202.950,00	202.950,00	0,15%
ESTERILIZAÇÃO	192.408,09		192.408,09	0,14%
CESTA BÁSICA		187.228,80	187.228,80	0,14%
SUBVENÇÃO SOCIAL (SOCIED.BRASIL.CULT. POPULAR)	160.000,00		160.000,00	0,12%
TRATAMENTO DE DEPENDENTES QUÍMICOS	145.125,50		145.125,50	0,11%
SUBVENÇÃO SOCIAL (APAE)	117.518,40		117.518,40	0,09%



FUNDO MUNICIPAL DE SAÚDE



PEÇAS DE REPOSIÇÃO (MANUTENÇÃO EM EQUIP.ODONTO.)		96.836,53	96.836,53	0,07%
MANUT. EM EQUIP. UNID. DE DESCONTAMINAÇÃO E CABINA BIOLÓGICA	23.630,88	59.077,20	82.708,08	0,06%
PEÇAS DE REPOSIÇÃO (MANUTENÇÃO EM EQUIP. MÉD. HOSP.)		75.086,38	75.086,38	0,06%
MATERIAL QUÍMICO (RATICIDA E INSETICIDA)		72.739,82	72.739,82	0,05%
PROTESE DENTÁRIA		69.794,01	69.794,01	0,05%
MEDICAMENTOS P/ USO VETERINÁRIO	37.331,78	29.234,26	66.566,04	0,05%
SUBVENÇÃO SOCIAL (CAC)		60.000,00	60.000,00	0,04%
MANUTENÇÃO EM GERADOR DE ENERGIA	35.091,17	17.116,00	52.207,17	0,04%
EXAMES HISTOPATOLÓGICOS	28.680,00	15.144,00	43.824,00	0,03%
EXAMES DE RESSONÂNCIA MAGNÉTICA	39.362,83		39.362,83	0,03%
PEÇAS DE REPOSIÇÃO (MANUTENÇÃO EM EQUIP. GERADOR ENERGIA)		26.856,39	26.856,39	0,02%
TESTE DE ORELHINHA	14.534,81	11.323,33	25.858,14	0,02%
SUBVENÇÃO SOCIAL (PESTALOZI)	24.625,00		24.625,00	0,02%
RAÇÃO P/ ANIMAIS CANIL	5.804,20	5.456,79	11.260,99	0,01%
PEÇAS DE REPOSIÇÃO (MANUTENÇÃO EM EQUIP. APAR. RAIOS-X)		9.899,00	9.899,00	0,01%
MANUTENÇÃO DE ELEVADOR	8.175,30		8.175,30	0,01%
PEÇAS DE REPOSIÇÃO (MANUTENÇÃO EM EQUIP. ACADEMIAS)		7.868,11	7.868,11	0,01%
MATERIAL DE LABORATÓRIO		5.840,00	5.840,00	0,00%
DOSIMETRIA	5.568,46		5.568,46	0,00%
LEITE NAN E MUCILON	4.588,40		4.588,40	0,00%
TERMÔMETRO		2.624,00	2.624,00	0,00%
LEITE EM PÓ	1.618,80		1.618,80	0,00%
TOTAL	6.223.870,70	25.484.688,53	31.708.559,23	23,25%



FUNDO MUNICIPAL DE SAÚDE

INVESTIMENTOS EM MELHORIAS DE INFRA-ESTRUTURA

NATUREZA DA DEPESA	REC. PRÓPRIO	REC. EXTERNO	TOTAL	%
CONSTRUÇÃO HOSPITAL MATERNO INFANTIL	35.222,55	3.035.629,49	3.070.852,04	2,25%
REAJUSTES MEDIÇÕES - CONST. HOSPITAL MATERNO INFANTIL	2.072.406,51		2.072.406,51	1,52%
MANUTENÇÃO PREDIAL	597.158,03	8.445,45	605.603,48	0,44%
CONSTRUÇÃO UPA DE CASTELÂNDIA	299.966,38		299.966,38	0,22%
MATERIAL PERMANENTE	224.366,71	49.896,41	274.263,12	0,20%
CONSTRUÇÃO CAPS AD. LARAJ. (C.TRAT.TOXICÔMANO)		256.499,39	256.499,39	0,19%
TOTAL	3.229.120,18	3.350.470,74	6.579.590,92	4,83%
TOTAL GERAL	95.743.231,39	40.617.259,30	136.360.490,69	100,00%



FUNDO MUNICIPAL DE SAÚDE

TIPO DE DESPESA	Consolidado de Janeiro a Agosto 2017	
	VALOR DESTINADO	% DA DESPESA
Despesas de Pessoal	R\$ 85.538.192,52	62,73%
Despesas Administrativas	R\$ 31.708.559,23	23,25%
Despesas Diretas com a Saúde do Cidadão	R\$ 12.534.148,02	9,19%
Investimentos com melhorias de Infraestrutura	R\$ 6.579.590,92	4,83%
Total	R\$ 136.360.490,69	100,0%



II. AUDITORIAS



AUDITORIAS SOFRIDAS

	Janeiro a Abril	Maio a Agosto
Demandante	DENASUS	
Órgão	MINISTÉRIO DA SAÚDE	
Nº da auditoria	17260	
Finalidade	Verificar o atendimento a gestante no pré-natal, parto e puerpério	Não houve neste período
Status	Concluída	
Período de Realização	Análise- 13/03 a 17/03/17 Visita In Loco- 20/03 a 24/03/17 Relatório- 27/03 a 11/04/17	



AUDITORIAS REALIZADAS



	Janeiro a Abril	Maior a Agosto
Demandante	Secretaria Municipal de Saúde - Gabinete	Secretaria Municipal de Saúde – Gabinete
Órgão	Ministério da Saúde	SESA
Nº da auditoria	001/2016	Atividades
Finalidade	<p>Examinar os controles administrativos, a situação, condições, bem como a verificação física e localização dos Bens móveis em 18% dos serviços, detectando a observância às normas e procedimentos específicos, concernentes à classificação, uso, conservação, movimentação, guarda e segurança dos bens pelos setores em que estes bens estejam lotados.</p>	<p>1-Construção da Instrução Normativa para Solicitação de Exames Laboratoriais no âmbito da SESA. 2-Sindicância para apuração de Irregularidades no cumprimento de carga horária de servidores Prot.nº027/SESA/2016 em processo de finalização . 3 – Análise em requisições de exames realizados no âmbito da SESA por laboratórios conveniados. 4-Participação como Equipe de Auditoria em comissão para análise de inconsistências verificadas na cobrança de exames realizados pelos laboratórios que prestam serviços de análises clínicas ao Município da Serra.</p>
Status	Concluída	Concluída
Período de Realização	Outubro/2016 a Abril/2017	1 - Maio a julho 2017- concluída 2 – Agosto- concluída 3- Junho a julho- concluída 4- Agosto- concluída



III. OFERTA E PRODUÇÃO DE SERVIÇOS PÚBLICOS NA REDE ASSISTENCIAL PRÓPRIA, CONTRATADA E CONVENIADA.



OFERTA DE SERVIÇOS PÚBLICOS DE SAÚDE



Estabelecimentos de Saúde	Quantidade
Academias Populares	48
Unidades de Atenção Primária à Saúde - UAPS	33
Unidades de Regionais de Saúde – URS	06
Unidades de Pronto Atendimento - UPA 24 horas	02
Unidades Básicas que atendem com Odontologia	33
Centros de Atenção Psicossocial – CAPS (Ad e Transtorno)	02
Centros de Atenção Psicossocial – CAPS Infanto Juvenil	01
Unidade de Saúde Itinerante	01
Maternidade de Carapina	01
Ambulatório de Especialidades Médicas- AMES	01
Central de Ambulâncias	01
Centro de Especialidades Odontológicas - CEO	01
Centro de Testagem e Aconselhamento em DST/AIDS e Hepatites Virais	01
Centro de Vigilância Ambiental em Saúde/CCZ	01
Serviço de Vigilância Sanitária	01
Rede de Frio	01
Farmácia Central	01
Laboratório Central	01



OFERTA DE SERVIÇOS PÚBLICOS DE SAÚDE PROGRAMAS



- ESTRATÉGIA DE SAÚDE DA FAMÍLIA
- PROGRAMA DE SAÚDE DA CRIANÇA
- PROGRAMA DE SAÚDE DO ADOLESCENTE
- PROGRAMA DE COMBATE AO TABAGISMO
- PROGRAMA DE CONTROLE DA HANSENÍASE
- PROGRAMA DE CONTROLE DA TUBERCULOSE
- PROGRAMA DE CONTROLE DE HIPERTENSÃO E DIABETES
- PROGRAMA DE CONTROLE DA ESQUISTOSSOMOSE
- PROGRAMA DE CONTROLE DA MALÁRIA
- PROGRAMA DE PLANEJAMENTO FAMILIAR
- PROGRAMA DE DST/AIDS E HEPATITES VIRAIS
- PROGRAMA EDUCAÇÃO FÍSICA- PROEF
- PROGRAMA SAÚDE DO HOMEM



OFERTA DE SERVIÇOS PÚBLICOS DE SAÚDE PROGRAMAS

- PROGRAMA DE PROFILAXIA DA RAIVA HUMANA
- PROGRAMA DE SAÚDE DA MULHER
- PROGRAMA DE SAÚDE DO IDOSO
- PROGRAMA DE SAÚDE MENTAL
- PROGRAMA DE VIGILÂNCIA ALIMENTAR E NUTRICIONAL
- PROGRAMA SAÚDE DE FERRO
- PROGRAMA SAÚDE BUCAL
- PROGRAMA DE IMUNIZAÇÃO
- PROGRAMA DE CONTROLE DA DENGUE E FEBRE AMARELA
- PROGRAMA DE CONTROLE DO ZIKA VIRUS E CHIKUNGUNYA
- PROGRAMA SAÚDE NA ESCOLA



ATENDIMENTO PRÉ-HOSPITALAR

SAMU

Base	Tipo
1. Barcelona	<ul style="list-style-type: none"> • 1 Ambulância Suporte Avançado • 1 ambulância Tipo B Suporte Básico
2. UPA Carapina	<ul style="list-style-type: none"> • 1 Ambulância Tipo B Suporte Básico
3. UPA Serra Sede	<ul style="list-style-type: none"> • 1 Ambulância Tipo B Suporte Básico

CONTRATADA

- 5 Ambulâncias Tipo B Suporte Básico
- 5 Vans de Transporte Sanitário



ASSISTÊNCIA FARMACÊUTICA

Assistência Farmacêutica	Janeiro a Abril	Maió a Agosto
Número total de receitas atendidas	295.264	369.166
Índice de Abastecimento de Medicamentos	61,31%	67,67%

Índice Mensal de Abastecimento de Medicamentos							
Janeiro	Fevereiro	Março	Abril	Maió	Junho	Julho	Agosto
64,29%	58,93%	58,57%	62,86%	63,03%	64,10%	70,89%	72,67%

Investimento com medicamentos até Agosto **R\$ 6.166.589,26**



REGULAÇÃO, CONTROLE E AVALIAÇÃO



ASSISTÊNCIA À SAÚDE- AGENDAMENTOS REALIZADOS PELA REGULAÇÃO

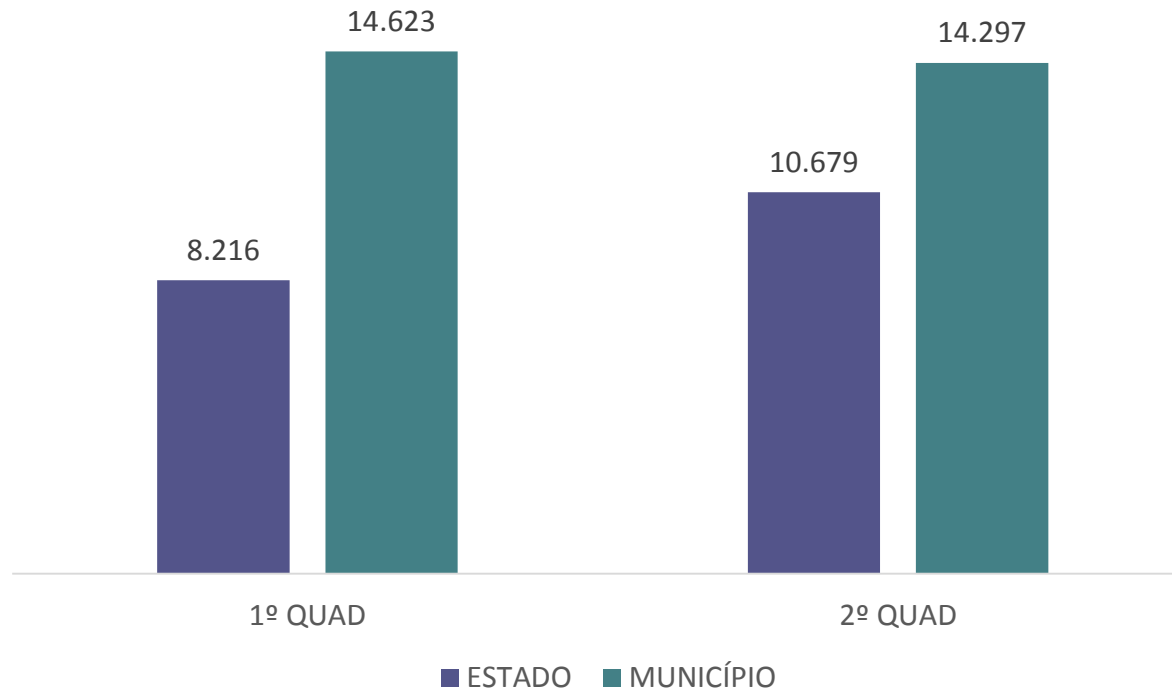
<u>CONSULTAS ESPECIALIZADAS</u>			
	1º QUAD	2º QUAD	TOTAL
ESTADO	8.216	10.679	18.895
MUNICÍPIO	14.623	14.297	28.920

<u>EXAMES ESPECIALIZADOS</u>			
	1º QUAD	2º QUAD	TOTAL
ESTADO	6.009	7.127	13.136
MUNICÍPIO	8.788	11.423	20.211



ASSISTÊNCIA À SAÚDE- AGENDAMENTOS REALIZADOS PELA REGULAÇÃO

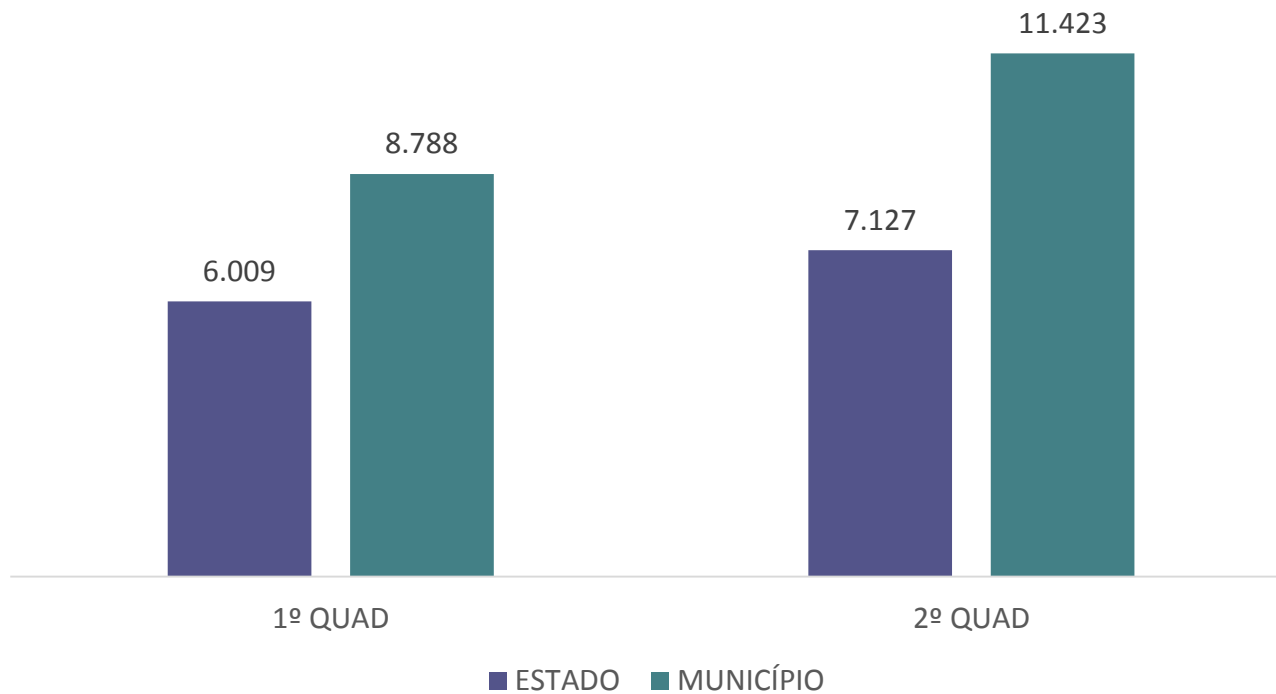
Consultas especializadas





ASSISTÊNCIA À SAÚDE- AGENDAMENTOS REALIZADOS PELA REGULAÇÃO

Exames especializados





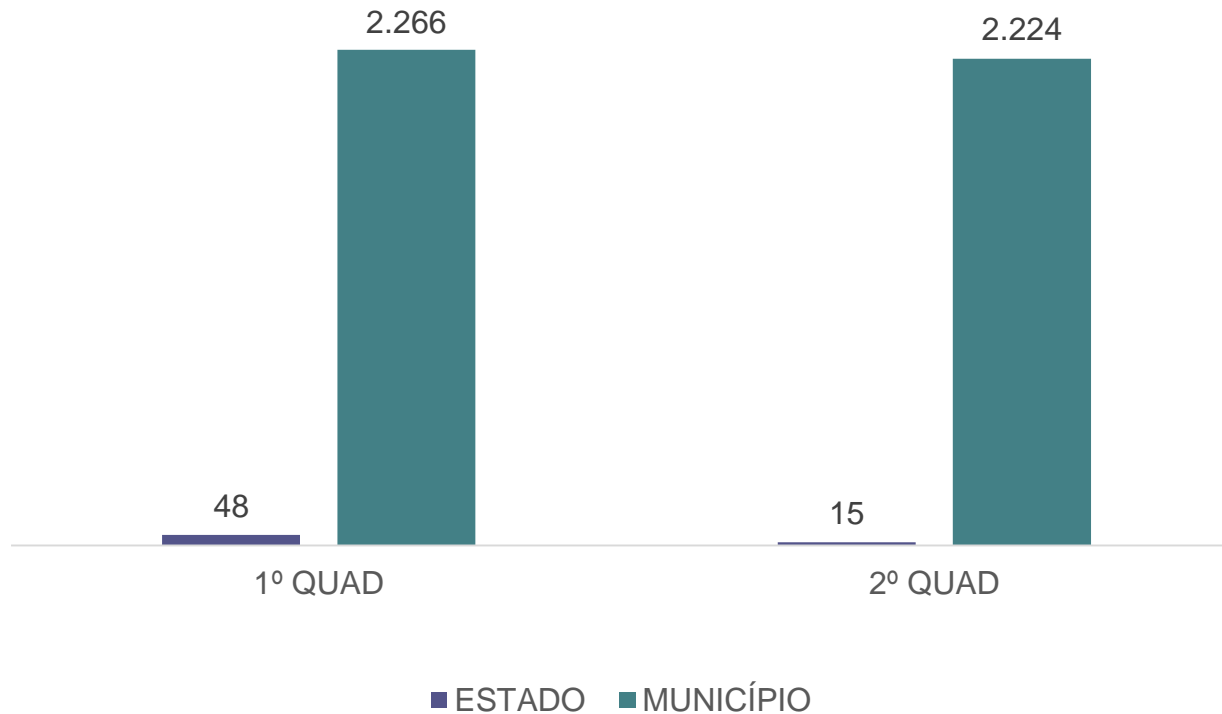
ASSISTÊNCIA À SAÚDE- AGENDAMENTOS REALIZADOS PELA REGULAÇÃO

<u>FISIOTERAPIAS</u>			
	1º QUAD	2º QUAD	TOTAL
ESTADO	48	15	63
MUNICÍPIO	2.266 pacientes 21.362 sessões	2.224 pacientes 23.900 sessões	4.490 pacientes atendidos. Realizadas 45.262 sessões

<u>ODONTOLOGIA ESPECIALIZADA-CEO</u>			
	1º QUAD	2º QUAD	TOTAL
ENDODONTIA	1.259	1.405	2.664
PERIODONTIA	607	708	1.315
CIRURGIA BUCOMAXILO	659	573	1.232
PNE	110	113	223
CIRURGIA ORAL MENOR	200	203	403
PRÓTESE DENTÁRIA	598	492	1.090

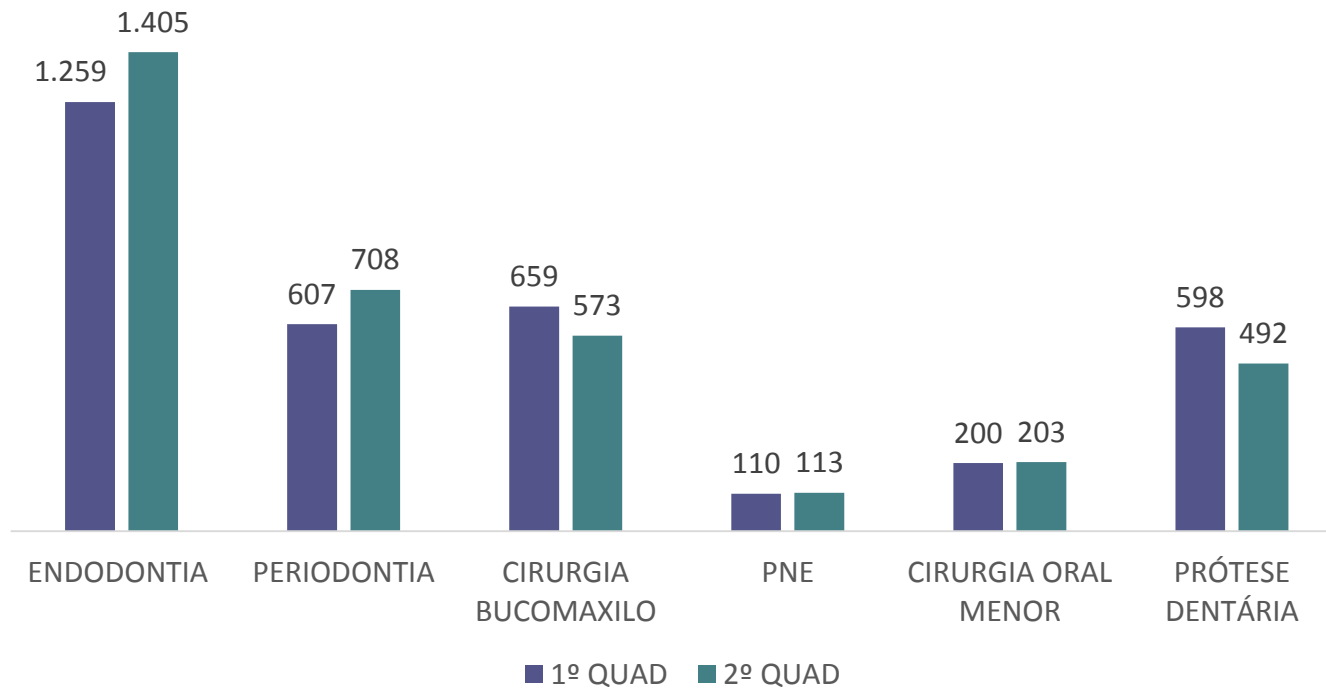


ASSISTÊNCIA À SAÚDE- AGENDAMENTOS REALIZADOS PELA REGULAÇÃO Fisioterapias





ATENDIMENTOS ODONTOLÓGICOS ESPECIALIZADOS AGENDADOS – CEO



ATENDIMENTOS REALIZADOS NA REDE MUNICIPAL- ATENÇÃO BÁSICA

	JANEIRO- ABRIL	MAIO-AGOSTO	TOTAL
CONSULTA MEDICA EM ATENÇÃO BASICA (gineco, pediatra, medico esf, clinico geral e generalista)	149.679	153.553	303.232
CONSULTA DE PROFISSIONAIS DE NIVEL SUPERIOR NA ATENÇÃO BÁSICA (Enfermeiro, psicólogo, assistente social, nutricionista, etc)	52.775	63.238	116.013
OUTRAS CONSULTAS/ATENDIMENTOS MÉDICOS (Consulta puericultura, consultas programa tabagismo, pré natal, consulta puérperas, consulta indicação DIU)	20.493	24.068	44.561
CONSULTA DOMICILIAR (Nível superior)	2.030	4.815	6.845
VISITAS DOMICILIARES (Nível médio, a fim de orientações de prevenção)	71.774	83.740	155.514
ASSISTÊNCIA DOMICILIAR (Nível médio, a fim de realização de procedimentos)	778	2451	3.229



ATENDIMENTOS REALIZADOS NA REDE MUNICIPAL- ATENÇÃO ESPECIALIZADA

	JANEIRO- ABRIL	MAIO-AGOSTO	TOTAL
CONSULTA MEDICA EM ATENÇÃO ESPECIALIZADA (Unidades Regionais, CTA, AMES)	17.392	16.811	34.203
CONSULTA MEDICA EM ATENÇÃO ESPECIALIZADA (UPAS)	1.953	2.666	4.619
CONSULTA/ATENDIMENTO AS URGÊNCIAS (UPAS)	107.343	118.263	225.606
CONSULTA DE PROFISSIONAIS DE NIVEL SUPERIOR NA ATENÇÃO ESPECIALIZADA (Enfermeiros, Assistente social, Psicólogo)	9.945	13.997	23.942
ATENDIMENTO/ACOMPANHAMENTO PSICOSSOCIAL (CAPS, Unidades Regionais e Unidades Básicas)	5.914	9.930	15.844



PROCEDIMENTOS REALIZADOS NA REDE MUNICIPAL- ODONTOLOGIA

	JANEIRO- ABRIL	MAIO-AGOSTO	TOTAL
PROCEDIMENTOS ODONTOLÓGICOS EM ATENÇÃO BÁSICA	114.789	186.708	301.497
PROCEDIMENTOS ODONTOLÓGICOS EM ATENÇÃO ESPECIALIZADA-CEO	3.726	5.498	9.224
PROCEDIMENTOS ODONTOLÓGICOS NAS URGÊNCIAS- UPAS	8.659	8.810	17.469



ASSISTÊNCIA À SAÚDE



Procedimentos realizados na rede municipal de Serra por subgrupo	Janeiro a Abril	Mai a Agosto
0101 Ações coletivas/individuais em saúde	165.985	231.121
0102 Vigilância em saúde	1.735	1.939
0201 Coleta de material	5.906	9.039
0202 Diagnóstico em laboratório clínico	525.319	462.182
0203 Diagnóstico por anatomia patológica e citopatologia	6.431	10.948
0204 Diagnóstico por radiologia	20.580	30.684
0205 Diagnóstico por ultra-sonografia	5.610	6.139
0207 Diagnóstico por ressonância magnética	35	9
0211 Métodos diagnósticos em especialidades	4.937	4.402
0214 Diagnóstico por teste rápido	42.155	42.795
0301 Consultas / Atendimentos / Acompanhamentos	742.200	828.798
0302 Fisioterapia	22.623	22.279
0307 Tratamentos odontológicos	34.645	47.637
0401 Pequenas cirurgias e cirurgias de pele, tecido subcutâneo e mucosa	18.990	19.347
0404 Cirurgia das vias aéreas superiores, da face, da cabeça e do pescoço	122	126
0406 Cirurgia do aparelho circulatório	0	2
0409 Cirurgia do aparelho geniturinário	3	10
0414 Bucomaxilofacial	3.870	5.449
0415 Outras cirurgias	0	1
0701 Órteses, próteses e materiais especiais não relacionados ao ato cirúrgico	27	194
0801 Ações relacionadas ao estabelecimento	694	1.013
Total	1.601.867	1.724.114



ATENDIMENTOS GERAIS – UPAS

Serra e Carapina

ATENDIMENTOS GERAIS DAS UPAS	Janeiro a Abril	Maió a Agosto	TOTAL
Consultas, Exames Laboratoriais, Procedimentos de Enfermagem, Raio-X, Aferição de pressão, Glicemia e outros	498.445	529.867	1.028.312



INVESTIMENTOS



INVESTIMENTOS NA REDE DE SERVIÇOS

Construções:

1. Continuidade da obra do Hospital Materno Infantil;
2. Inauguração da obra do CAPS Infanto Juvenil- Julho/2017

Captação de recursos para:

1. Aquisição de materiais e equipamentos para a Atenção Básica



INVESTIMENTOS NA REDE DE SERVIÇOS

Reformas e adequações:

- Oceania
- Eldorado
- Manguinhos
- Vila Nova De Colares
- Maternidade
- Laboratório central
- Farmácia Carapina
- Campinho
- André Carlone
- Jardim Carapina
- Nova Almeida
- Taquara I
- Carapina Grande
- Nova Carapina II
- Planalto A
- Planalto B
- São Marcos
- Vista da Serra
- UPA Carapina
- UPA Serra
- URS Boa Vista
- URS Feu Rosa
- URS Serra Dourada
- URS Serra Sede



RECURSOS HUMANOS



RECURSOS HUMANOS NA SESA

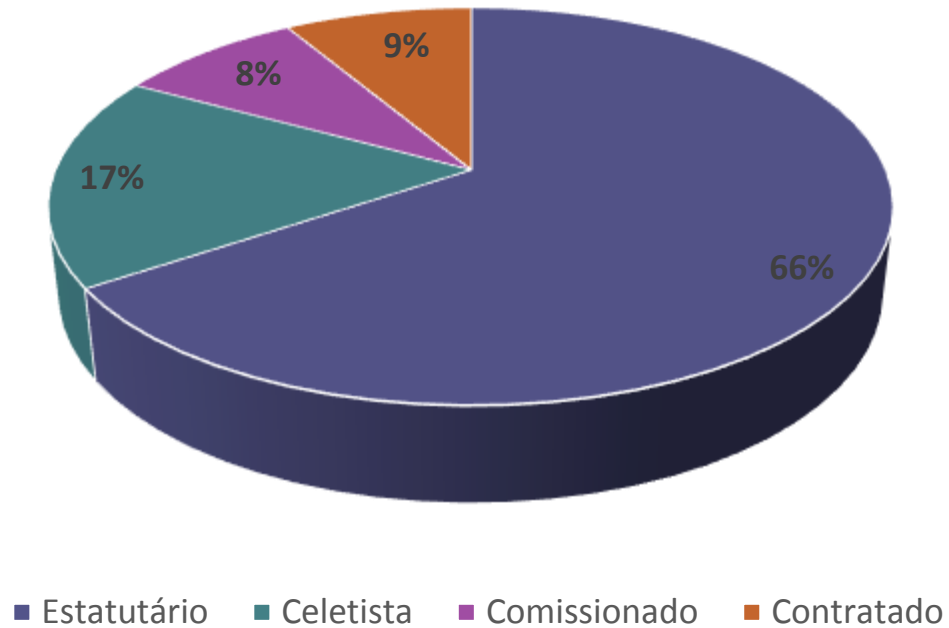
SERVIDORES ATIVOS - ABRIL/17			SERVIDORES ATIVOS – AGOSTO/17		
Tipo de Vínculo	Quantidade	%	Tipo de Vínculo	Quantidade	%
Estatutário	1744	68%	Estatutário	1715	66%
Celetista (ACS e ACE)	472	18%	Celetista	452	17%
Comissionado	209	8%	Comissionado	222	8%
Contratado	156	6%	Contratado	224	9%
Total servidores	2581	100%	Total servidores	2613	100%

OUTROS - ABRIL/17		OUTROS - AGOSTO/17	
Mais Médicos/Provab	63	Mais Médicos/Provab	78
Estagiários	45	Estagiários	62



RECURSOS HUMANOS NA SESA

% por vínculo





Contratações 2017

Servidores contratados			
Categoria	1º QUADRIMESTRE	2º QUADRIMESTRE	TOTAL
Médico Saúde da Família	7	16	23
Enfermeiro	16	17	33
Médico Pediatra	0	03	03
Técnico em Enfermagem	21	30	51
Médico Clínico Geral	19	50	69
Farmacêutico	0	6	06
Auxiliar de Cons. Dentário	1	2	03
Médico Plantonista	0	3	03
Médico Psiquiatra	0	1	01
Total	64	128	192



ATIVIDADES DE EDUCAÇÃO EM SAÚDE



CAPACITAÇÃO	DATA	Nº DE PARTICIPANTES
Mais Médicos- fluxo HIPERDIA	Janeiro /2017	10
Tuberculose	Maio /2017	60
Treinamento de bombas LIFEMED LF LINE	22, 23 e 24 de maio	34
Fórum da hepatite	Junho/2017	100
Mais Médicos- fluxo HIPERDIA	07 e 13 Junho /2017	11
Raiva humana e animal	27 e 28 de Junho 2017	120
Excelência no Atendimento (Recepção – UPAS, Maternidade e Unidades de Saúde)	12, 13, 14, 21, 22, 23 de Junho 05, 06, 07, 19, 20, 21, 27, 28 de julho 09 e 10 de agosto	247
Protocolos da Atenção Básica no SUS: Protocolo de Doenças Crônicas Não Transmissíveis (Parceria MS e Instituto Sírio Libanês)	Início em Junho/17	19



ATIVIDADES DE EDUCAÇÃO EM SAÚDE



CAPACITAÇÃO	DATA	Nº DE PARTICIPANTES
Fluxo HIPERDIA- Enfermeiros	11 julho/2017	09
Uso da Simulação Realística para o atendimento de Urgências e Emergências no Sistema único de Saúde	05 e 06 de Julho	5
Oficina E-SUS para enfermeiros	29/08/17	14
Oficina de Trabalho /Pediatras e Médicos que realizam atendimento Saúde da Criança	11/07/17	61
Oficina de Trabalho/Ginecologistas e Médicos que realizam atendimento Saúde da Mulher	13/07/17	61
Curso de Preparação para o Parto	11/08/17	70
Teste do Olhinho	25/08/17	46
Oficina do HIPERDIA para enfermeiros	08, 07 e 23 de agosto	66
TOTAL DE PARTICIPANTES		933



ATIVIDADES DE EDUCAÇÃO EM SAÚDE

ATIVIDADES		Janeiro a Abril	Maio a Agosto	TOTAL
Liberações de Servidor para Curso/Evento	Eventos de curta duração (Port.005/2016/Sesa)	08	41	49
	Especializações	01	3	04





CONTROLE SOCIAL



CONSELHO MUNICIPAL DE SAÚDE

DESCRIÇÃO	TOTAL Janeiro a Abril	Maio	Jun	Jul	Ago	TOTAL 2º quad
Reuniões Ordinárias	3	1	1	0	0	2
Reuniões Extraordinárias	4	2	1	0	2	5
Reuniões da Mesa Diretora	4	2	0	1	2	5
Reuniões das comissões	21	7	3	0	0	10
Resoluções Publicadas	8	4	1	0	2	7
CPPCS (COORD. PLENÁRIAS)	1	0	0	0	1	1
Participação Plenárias de Conselh.Reg./Est. e Nacional *	1	0	0	0	0	0
Participação em eventos afins de Controle social **	1	1	0	2	1	4
Reuniões ampliadas do CMSS (Etapa Municipal da Saúde das Mulheres e da Vigilância em Saúde)	2	0	0	0	0	0
Eleições do CMSS e Comissões Locais	2	1 CMSS	0	0	0	1
Acompanhamento das Comissões Locais de Saúde	17	0	0	0	0	0
Oficina de Planejamento Estratégico 2018-2021	-		1			1
TOTAL	64	18	6	3	8	35

•Encontros Regionais de Conselhos de Saúde ;

•** Etapa Regional - Metropolitana - ES da 2ª Conferência Nacional de Saúde das Mulheres; Etapa Regional - Metropolitana-ES da 1ª Conferência Nacional da Vigilância em Saúde; Etapa Estadual - Metropolitana-ES da Conferência Nacional de Saúde das Mulheres; Etapa Estadual - Metropolitana-ES da 1ª Nacional da Vigilância em Saúde; 2ª Conferência Nacional de Saúde das Mulheres

•: Oficina de Planejamento 2018 x 2021 em 05/06/2017



QUADRO DE METAS INDICADORES DE SAÚDE



Pactuação Interfederativa 2017-2021

Os indicadores, relacionados a diretrizes nacionais, são compostos por 20 indicadores universais (U), ou seja, de pactuação comum e obrigatória e 3 indicadores específicos (E), de pactuação obrigatória quando forem observadas as especificidades no território.

U- 1,3,4,5,6,8,9,10,11,12,13,14,15,16,17,18,19,20,22,23

E- 2,7*,21

*O Município não pactuou o indicador 7, por se tratar de Malária.

INDICADORES DE SAÚDE

BLOCO 01: SAÚDE DA MULHER E DA CRIANÇA

N.	INDICADOR	Unidade	META 2017	JAN-ABR	MAIO-AGO
2	Proporção de óbitos de mulheres em idade fértil (10 a 49 anos) investigados.	%	100	86,05%	90%
8	Número de casos novos de sífilis congênita em menores de um ano de idade	N. ABSOLUTO	37	19	38
9	Número de casos novos de AIDS em menores de 5 anos	N. ABSOLUTO	0	0	2
11	Razão de exames citopatológicos do colo do útero em mulheres de 25 a 64 anos na população residente de determinado local e a população da mesma faixa etária.	RAZÃO	0,72	0,11	0,19
12	Razão de exames de mamografia de rastreamento realizados em mulheres de 50 a 69 anos na população residente de determinado local e população da mesma faixa etária.	RAZÃO	0,3	0,08	0,09
13	Proporção de parto normal no SUS e na saúde suplementar.	%	43,09	44,60	43,40
14	Proporção de gravidez na adolescência entre as faixas etárias 10 a 19 anos	%	16,11	15,07	14,70
15	Taxa de mortalidade infantil	/1000	10	9,09	8,64
16	Número de óbitos maternos em determinado período e local de residência	N. ABSOLUTO	2	0	1

**Dados parciais sujeitos a alteração*

Fonte: Superintendência de Atenção à Saúde/ APS/PSF



INDICADORES DE SAÚDE



BLOCO 02: ATENÇÃO PRIMÁRIA À SAÚDE

N.	INDICADOR	Unidade	META 2017	JAN-ABR	MAIO-AGO
1	Taxa de mortalidade prematura (de 30 a 69 anos) pelo conjunto das quatro principais doenças crônicas não transmissíveis	/100.000	313	106,4	202,5
17	Cobertura populacional estimada pelas equipes de Atenção Básica	%	64	51,76	52,91
18	Cobertura de acompanhamento das condicionalidades de Saúde do PBF	%	57,47	37 ver nota	- ver nota
19	Cobertura populacional estimada de saúde bucal na atenção básica	%	43	43,78	43,90
21	Ações de Matriciamento realizadas por CAPS com equipes de Atenção Básica	%	100	66,6	100

Nota: Indicador 18 - não é possível fazer a análise quadrimestral, pois o programa acontece por duas vigências (Janeiro à Junho e Julho à Dezembro) e a maioria dos dados são lançados somente no final da vigência.

****Dados parciais sujeitos a alteração***

Fonte: Superintendência de Atenção à Saúde/ APS/PSF



INDICADORES DE SAÚDE

BLOCO 03: VIGILÂNCIA EM SAÚDE

N.	INDICADOR	Unidade	META 2017	JAN-ABR	MAIO-AGO
3	Proporção de registro de óbitos com causa básica definida	%	99	97,00	94,74
4	Proporção vacinas selecionadas Calendário Nac. Vacinação p/ menores 2 anos (PENTA, POLIO, PNEUMO, TRIPICE VIRAL)	%	75%	25%	25%
5	Proporção de casos de doenças de notificação compulsória imediata (DNCI) encerrados em até 60 dias após notificação.	%	88	81,91	73,6
6	Proporção cura casos novos de hanseníase diagnosticados nos anos das coortes	%	90	80,90%	89,70%
10	Proporção de análises realizadas em amostras de água para consumo humano	%	80	81,11	85,24
20	Percentual de municípios que realizam no mínimo seis grupos de ações de Vigilância Sanitária consideradas necessárias a todos os municípios no ano	%	100	83,33%	100%
22	Número de ciclos que atingiram mínimo de 80% de cobertura de imóveis visitados para controle vetorial da dengue.	N. ABSOLUTO	1	0	0
23	Proporção de preenchimento do campo "ocupação" nas notificações de agravos relacionados ao trabalho	%	100	100%	100%

**Dados parciais sujeitos a alteração*

Fonte: Superintendência de Atenção à Saúde/ APS/PSF e Gerência de Vigilância Epidemiológica/ SESA



INDICADORES DE SAÚDE

Cobertura Vacinal		
Imunobiológicos	Janeiro a Abril	Maió a Agosto
Meningocócica C*	66,47%	64,75%
Pneumocócica	67,75%	66,06%
Penta Valente	75,85%	67,22%
Poliomielite	67,49%	64,41%
Rotavírus	62,36%	62,07%
BCG*	80,47%	76,27%
Tríplice Viral (D1)	76,40%	80,48%
Hepatite	75,96%	66,07%

**Dados parciais sujeitos a alteração*

Fonte: Superintendência de Vigilância em saúde e Gerência de Vigilância Epidemiológica/ SESA



VIGILÂNCIA SANITÁRIA

ATIVIDADES	Janeiro a Abril	Maió a Agosto	TOTAL
Cadastro de Estabelecimentos sujeitos à VISA	211	566	777
Inspeção em Estabelecimentos sujeitos à VISA	1.161	1.034	2.195
Atividades Educativas para a População	0	0	0
Atividades Educativas para o Setor Regulado	0	07	07
Recebimento de Denúncias	29	29	58
Agendamento de Denúncias	25	36	61
Instauração de Processos Administrativos Sanitários	34	52	86



VIGILÂNCIA EM SAÚDE DO TRABALHADOR

ATIVIDADES	Janeiro a Abril	Maió a Agosto	TOTAL
Notificações de Agravos relacionados ao Trabalho / Monitoramento dos Casos	37/115	0/0	37/115
Capacitações em Saúde do Trabalhador	01	0	01
Reuniões da Comissão Intersectorial em Saúde do Trabalhador (CIST)	01	0	01
Reuniões CEREST	02	01	03
Atividades junto as unidades em comemoração ao Dia do Trabalhador (28/04)	20	-	20



VIGILÂNCIA AMBIENTAL EM SAÚDE



Atividades	Janeiro a Abril	Maió a Agosto	TOTAL
Vetores e Endemias			
Pontos estratégicos trabalhados	1.286	1.152	2.438
Visitas Domiciliares	77.132	72.257	149.389
Operações realizadas pelo Fumacê	204	332	536
Operações realizadas pelo UBV	352	228	580
Solicitações atendidas pelo Disque Dengue	216	100	316
Notificações atendidas pelo bloqueio de casos	54	60	114
Pragas Urbanas e Animais Sinantrópicos			
Desratização em vias públicas	236	232	468
Bueiros tratados	1.836	1.820	3.656
Tocas tratadas	25	22	47
Controle Animal			
Cães e gatos vacinados	100	69.136 (Campanha)	69.236
Coletas de material para diagnóstico de Raiva	110	64	174
Animais capturados e recolhidos (cães e gatos)	89	56	145
Eutanásias	41	36	77
Adoções	20	18	38
Observação de animal agressor	796	959	1.755

NOTA FUMACÊ: 1º QUADRIMESTRE- 59.760 KM, MÉDIA 498 KM/DIA. 2º QUADRIMESTRE 59.783 KM, MÉDIA DE 498 KM/DIA



PREFEITURA MUNICIPAL DA SERRA
SECRETARIA DE SAÚDE

OBRIGADO!
BENICIO FARLEY SANTOS

