



**PREFEITURA MUNICIPAL DA SERRA**  
**SECRETARIA DE SAÚDE**

**PRESTAÇÃO DE CONTAS**

**2017**



## IDENTIFICAÇÃO DO MUNICÍPIO

- **Unidade Federal:** Espírito Santo
- **Município:** Serra
- **População IBGE 2017:** 502.618 habitantes
- **Secretário:** Benicio Farley Santos
- **Razão Social:** Fundo Municipal de Saúde - SERRA
- **CNPJ:** 14.814.026/0001-88
- **Endereço:** Av. Talma Rodrigues Ribeiro, nº 5.416
- **CEP:** 29173-795
- **Telefone:** (27) 3252-7497
- **Site da SESA:** [www.serra.es.gov.br/sesa](http://www.serra.es.gov.br/sesa)

# FUNDAMENTAÇÃO

## LEI COMPLEMENTAR Nº 141/2012

Art. 36. O gestor do SUS em cada ente da Federação elaborará Relatório detalhado referente ao quadrimestre anterior, o qual conterá, no mínimo, as seguintes informações:

- I - montante e fonte dos recursos aplicados no período;
- II - auditorias realizadas ou em fase de execução no período e suas recomendações e determinações;
- III - oferta e produção de serviços públicos na rede assistencial própria, contratada e conveniada, cotejando esses dados com os indicadores de saúde da população em seu âmbito de atuação.

Resolução do MS nº 459 de 10/10/2012 – aprova modelo padronizado do Relatório Quadrimestral de Prestação de Contas dos municípios, estabelecido na Lei complementar 141/12

Conteúdo do item I: informações oriundas dos relatórios gerenciais do SIOPS:

- I – Relatório Resumido da Execução Orçamentária
- II – Relatório da Execução Financeira por Bloco de Financiamento.



# FUNDAMENTAÇÃO

## LEI COMPLEMENTAR Nº 141/2012

Art. 41. Os Conselhos de Saúde, no âmbito de suas atribuições, avaliarão a cada quadrimestre o relatório consolidado do resultado da execução orçamentária e financeira no âmbito da saúde e o relatório do gestor da saúde sobre a repercussão da execução desta Lei Complementar nas condições de saúde e na qualidade dos serviços de saúde das populações respectivas e encaminhará ao Chefe do Poder Executivo do respectivo ente da Federação as indicações para que sejam adotadas as medidas corretivas necessárias.



# I. MONTANTE E FONTE DE RECURSOS APLICADOS

## **I) Relatório Resumido da Execução Orçamentária**

- **Demonstrativo da Receita Líquida de Impostos**
- **Despesas Próprias com Ações e Serviços Públicos de Saúde**



# FUNDO MUNICIPAL DE SAÚDE

| <b>RESUMO FINANCEIRO</b>   | <b>Consolidado 2017</b> |
|--|-------------------------|
| SALDO FINANCEIRO EM 31.12.2016                                   | 28.083.077,52           |
| TOTAL DAS RECEITAS RECEBIDAS                                     | 207.089.739,23          |
| TOTAL DAS DESPESAS PAGAS<br>(ORÇAMENTÁRIAS E EXTRAORÇAMENTÁRIAS) | 207.898.924,31          |
| SALDO FINANCEIRO EM 31.12.2017                                   | 27.273.892,44           |



# FUNDO MUNICIPAL DE SAÚDE

| <b>Cálculo das Despesas Próprias em Ações e Serviços Públicos de Saúde, conforme LC 141/2012</b>                   | <b>Despesas Executadas 2017</b> |
|--|---------------------------------|
| Total das Despesas em Saúde (EMPENHADAS)   | 217.479.239,81                  |
| Total das Despesas com Recursos Externos   | 63.565.715,13                   |
| Total de Restos a Pagar Não Processados (SEM DISPONIBILIDADE FINANCEIRA)   | 5.058.003,46                    |
| Total das Despesas com Recursos Próprios   | 148.855.521,22                  |
| Percentual de Aplicação em Ações e Serviços Públicos de Saúde<br>Ex.: $(148.855.521,22/668.518.139,40) \times 100$ | <b>22,26</b>                    |





# FUNDO MUNICIPAL DE SAÚDE

## Resultado das Despesas em Ações de Saúde com Recursos Municipais no 3º Quadrimestre

|   |                       |
|---|-----------------------|
| <b>Despesa Mínima - LC 141/12</b><br>(15% de R\$: 668.518.139,40 - receitas municipais vinculada a Saúde) | <b>100.277.720,91</b> |
| <b>Despesa Aplicada</b><br>(22,26% de R\$: 668.518.139,40 - receitas municipais vinculada a saúde)        | <b>148.855.521,22</b> |
| <b>Valor da Diferença entre o Valor Aplicado e o Limite Mínimo Constitucional</b>                         | <b>48.577.800,31</b>  |



## **II) Relatório da Execução Financeira por Bloco de Financiamento**



# FUNDO MUNICIPAL DE SAÚDE



| Despesas com Saúde<br>(Por Subfunção)               | Despesas Executadas   |                                    |
|---|-----------------------|------------------------------------|
|   | Liquidadas            | Inscritos Restos a Pagar não proc. |
| Atenção Básica                                      | 25.415.837,40         | 2.579.763,86                       |
| Assistência Hospitalar e Ambulatorial Especializada | 38.063.848,11         | 8.936.614,46                       |
| Suporte Profilático e Terapêutico                   | 7.512.066,10          | 594.963,82                         |
| Vigilância em Saúde                                 | 6.335.467,46          | 329.296,30                         |
| Outras Subfunções - Gestão Administrativa **        | 125.394.311,98        | 2.317.070,32                       |
| <b>Total</b>  | <b>202.721.531,05</b> | <b>14.757.708,76</b>               |
|   | <b>217.479.239,81</b> |                                    |



### III) Informações Complementares



# FUNDO MUNICIPAL DE SAÚDE

## DEMONSTRATIVO DAS DESPESAS PAGAS EM JANEIRO A DEZEMBRO DE 2017

### DESPESAS DE PESSOAL

| NATUREZA DA DESPESA  | REC. PRÓPRIO          | REC. EXTERNO         | TOTAL                 | %             |
|----------------------|-----------------------|----------------------|-----------------------|---------------|
| FOLHA DE PAGAMENTO   | 88.545.944,55         | 16.586.334,73        | 105.132.279,28        | 50,59%        |
| ENCARGOS PATRONAIS   | 16.463.328,98         | 133.080,27           | 16.596.409,25         | 7,99%         |
| AUXÍLIO ALIMENTAÇÃO  | 9.187.400,90          |                      | 9.187.400,90          | 4,42%         |
| ESTAGIÁRIOS          | 242.961,75            |                      | 242.961,75            | 0,12%         |
| RESCISÃO TRABALHISTA | 57.385,59             |                      | 57.385,59             | 0,03%         |
| AUXÍLIO TRANSPORTE   | 3.272,51              |                      | 3.272,51              | 0,00%         |
| <b>TOTAL</b>         | <b>114.500.294,28</b> | <b>16.719.415,00</b> | <b>131.219.709,28</b> | <b>63,14%</b> |



# FUNDO MUNICIPAL DE SAÚDE



| DESPESAS ADMINISTRATIVAS  |              |              |              |       |
|---|--------------|--------------|--------------|-------|
| NATUREZA DA DEPESA  | REC. PRÓPRIO | REC. EXTERNO | TOTAL        | %     |
| LIMPEZA DE IMÓVEIS  | 5.509.151,30 |              | 5.509.151,30 | 2,65% |
| ENERGIA ELÉTRICA  | 3.379.748,69 |              | 3.379.748,69 | 1,63% |
| SEGURANÇA   | 1.593.990,59 |              | 1.593.990,59 | 0,77% |
| VALE TRANSPORTE   | 1.185.028,20 | 3.082,05     | 1.188.110,25 | 0,57% |
| AJUDA DE CUSTO PROGRAMA + MÉDICOS   | 1.042.407,98 |              | 1.042.407,98 | 0,50% |
| LOCAÇÃO DE VEÍCULOS   | 514.826,91   | 226.230,38   | 741.057,29   | 0,36% |
| DEVOLUÇÃO REND. CONVÊNIO 003/2010 (EQUIP. INFORMÁTICA)                    | 1.386,94     | 723.029,74   | 724.416,68   | 0,35% |
| LOCAÇÃO DE IMÓVEIS (SEDE-SESA)  | 718.552,02   |              | 718.552,02   | 0,35% |
| ÁGUA E ESGOTO   | 622.835,35   |              | 622.835,35   | 0,30% |
| TELEFONE  | 533.794,84   |              | 533.794,84   | 0,26% |
| COMBUSTÍVEIS E LUBRIFICANTES  | 411.219,20   |              | 411.219,20   | 0,20% |
| LOCAÇÃO DE IMÓVEIS UAPS   | 380.374,57   |              | 380.374,57   | 0,18% |
| SUPORTE DE INFORMÁTICA  | 364.920,73   |              | 364.920,73   | 0,18% |
| PORTARIA (PORTEIRO)   | 293.410,67   |              | 293.410,67   | 0,14% |
| DEV. SALDO E REND. CONVÊNIO 010/2010 (CONST. C. DE TRATAMENTO TOXICÔMANO) |              | 265.471,47   | 265.471,47   | 0,13% |
| LOCAÇÃO DE COLETORES DIGITAIS (CARTÃO DE PONTO)                           | 264.000,00   |              | 264.000,00   | 0,13% |
| CARTUCHO DE IMPRESSORA(TONNER)  | 163.311,30   | 84.981,17    | 248.292,47   | 0,12% |
| MULTAS INSS   | 215.259,84   |              | 215.259,84   | 0,10% |
| MOTOBOY   | 196.007,13   |              | 196.007,13   | 0,09% |
| CONFECÇÃO DE UNIFORMES  |              | 145.654,90   | 145.654,90   | 0,07% |
| PUBLICIDADE   | 125.425,58   |              | 125.425,58   | 0,06% |
| MATERIAL DE EXPEDIENTE  | 85.948,70    | 36.000,00    | 121.948,70   | 0,06% |
| SERVIÇOS GRÁFICOS   | 53.544,90    | 66.739,47    | 120.284,37   | 0,06% |
| COPIADORA   | 113.156,14   |              | 113.156,14   | 0,05% |
| MANUTENÇÃO EM APARELHO DE AR CONDICIONADO                                 | 10.557,50    | 95.017,50    | 105.575,00   | 0,05% |
| MATERIAL DE PROTEÇÃO E SEGURANÇA(EPI'S)                                   |              | 89.534,76    | 89.534,76    | 0,04% |



# FUNDO MUNICIPAL DE SAÚDE



|  |                      |                     |                      |              |
|--|----------------------|---------------------|----------------------|--------------|
| LIMPEZA DE CAIXA D'ÁGUA                                    | 81.129,24            |                     | 81.129,24            | 0,04%        |
| ADIANTAMENTOS  | 74.963,80            |                     | 74.963,80            | 0,04%        |
| MANUTENÇÃO VEÍCULOS  | 73.676,01            |                     | 73.676,01            | 0,04%        |
| LOCAÇÃO DE CILINDROS DE OXIGÊNIO                           | 47.395,48            |                     | 47.395,48            | 0,02%        |
| MATERIAL DE COPA E COZINHA (COPO DESCATÁVEL)               | 34.177,50            |                     | 34.177,50            | 0,02%        |
| ÁGUA MINERAL   | 31.692,21            |                     | 31.692,21            | 0,02%        |
| MATERIAL DE PROTEÇÃO E SEGURANÇA(PROTETOR SOLAR)           | 27.130,00            |                     | 27.130,00            | 0,01%        |
| CONFECÇÃO DE LENÇOL E TOALHA DE BANHO                      |                      | 19.706,00           | 19.706,00            | 0,01%        |
| PEÇAS DE REPOSIÇÃO (MANUTENÇÃO EM APAR. AR CONDICIONADO)   | 2.401,71             | 17.029,38           | 19.431,09            | 0,01%        |
| MATERIAL DE MANEJO E CONTENÇÃO ANIMAL                      |                      | 18.100,24           | 18.100,24            | 0,01%        |
| SACOLAS EMBALAGENS PLÁSTICAS                               |                      | 16.200,00           | 16.200,00            | 0,01%        |
| MATERIAL GRÁFICO   |                      | 16.067,53           | 16.067,53            | 0,01%        |
| MATERIAL DE PROCESSAMENTO DE DADOS                         | 14.110,25            |                     | 14.110,25            | 0,01%        |
| MONITORAMENTO ELETRÔNICO DE ALARMES                        | 11.250,00            |                     | 11.250,00            | 0,01%        |
| MULTAS DETRAN-ES   | 11.159,48            |                     | 11.159,48            | 0,01%        |
| DEPÓSITO DE CAUÇÃO   | 7.555,30             |                     | 7.555,30             | 0,00%        |
| PASSAGENS AÉREAS   | 6.590,53             |                     | 6.590,53             | 0,00%        |
| CAIXA TÉRMICA  |                      | 4.479,00            | 4.479,00             | 0,00%        |
| CONFECÇÃO DE CAPAS P/PULVERIZADOR E TERMONEBULIZADOR       |                      | 3.234,68            | 3.234,68             | 0,00%        |
| DIÁRIAS  | 2.498,41             |                     | 2.498,41             | 0,00%        |
| AFERIÇÃO, CALIBRAÇÃO E LAUDO TÉCNICO P/ TERMOMETRO DIGITAL |                      | 2.241,00            | 2.241,00             | 0,00%        |
| DESINFETANTE VETERINÁRIO                                   |                      | 2.195,00            | 2.195,00             | 0,00%        |
| HOSPEDAGENS  | 1.235,00             |                     | 1.235,00             | 0,00%        |
| VISTORIA DO CORPO DE BOMBEIRO                              | 763,19               |                     | 763,19               | 0,00%        |
| INSCRIÇÃO XXIII - CONGRESSO NACIONAL - CONASEMS            | 700,00               |                     | 700,00               | 0,00%        |
| MULTAS FGTS  | 15,28                |                     | 15,28                | 0,00%        |
| <b>TOTAL</b>   | <b>18.207.302,47</b> | <b>1.834.994,27</b> | <b>20.042.296,74</b> | <b>9,64%</b> |



# FUNDO MUNICIPAL DE SAÚDE



16

## DESPESAS DIRETAS COM A SAÚDE DO CIDADÃO

| NATUREZA DA DEPESA                             | REC. PRÓPRIO | REC. EXTERNO | TOTAL        | %     |
|--|--------------|--------------|--------------|-------|
| EXAMES LABORATORIAIS                           |              | 9.749.674,20 | 9.749.674,20 | 4,69% |
| MEDICAMENTOS                                   | 5.308.707,94 | 4.351.744,10 | 9.660.452,04 | 4,65% |
| MATERIAL HOSPITALAR                            | 1.092.242,44 | 4.290.012,25 | 5.382.254,69 | 2,59% |
| TRANSPORTE SANITÁRIO (AMBULÂNCIA)              | 153.114,13   | 4.742.335,02 | 4.895.449,15 | 2,36% |
| PEDIATRIA UPA SERRA                            |              | 3.596.947,91 | 3.596.947,91 | 1,73% |
| LANCHES E REFEIÇÕES                            | 1.116.446,50 | 1.479.065,94 | 2.595.512,44 | 1,25% |
| EXAME DE ULTRASSONOGRRAFIA                     |              | 1.181.545,47 | 1.181.545,47 | 0,57% |
| EXAMES DE RAIOS-X                              | 361.549,46   | 592.801,65   | 954.351,11   | 0,46% |
| FISIOTERAPIA                                   | 830.127,00   |              | 830.127,00   | 0,40% |
| ANESTESIOLOGIA                                 | 70.291,00    | 701.855,53   | 772.146,53   | 0,37% |
| MANUTENÇÃO EM EQUIPAMENTOS ODONTOLÓGICOS       | 57.643,17    | 691.688,04   | 749.331,21   | 0,36% |
| MATERIAL ODONTOLÓGICO                          |              | 590.030,92   | 590.030,92   | 0,28% |
| MANUTENÇÃO EM EQUIPAMENTOS DE ACADEMIAS        |              | 548.324,00   | 548.324,00   | 0,26% |
| MANUTENÇÃO EM EQUIPAMENTOS (MÉD. E HOSP.)      | 401.115,79   | 139.304,20   | 540.419,99   | 0,26% |
| OXIGÊNIO                                       | 47.983,24    | 410.374,35   | 458.357,59   | 0,22% |
| MANUTENÇÃO EM EQUIPAMENTOS DE RAIOS-X          |              | 434.572,72   | 434.572,72   | 0,21% |
| LAVANDERIA                                     |              | 430.650,36   | 430.650,36   | 0,21% |
| EXAMES OFTALMOLÓGICOS                          | 399.893,99   |              | 399.893,99   | 0,19% |
| EXAMES DE MAMOGRAFIA                           |              | 349.807,50   | 349.807,50   | 0,17% |
| CESTA BÁSICA                                   | 4.041,60     | 270.010,80   | 274.052,40   | 0,13% |
| ESTERILIZAÇÃO                                  | 257.022,99   |              | 257.022,99   | 0,12% |
| SUBVENÇÃO SOCIAL (SOCIED.BRASIL.CULT. POPULAR) | 240.000,00   |              | 240.000,00   | 0,12% |
| SUBVENÇÃO SOCIAL (APAE)                        | 232.801,50   |              | 232.801,50   | 0,11% |
| TRATAMENTO DE DEPENDENTES QUÍMICOS             | 189.072,00   |              | 189.072,00   | 0,09% |





# FUNDO MUNICIPAL DE SAÚDE



|   |                      |                      |                      |               |
|---|----------------------|----------------------|----------------------|---------------|
| MATERIAL QUÍMICO (RATICIDA E INSETICIDA)                              |                      | 187.069,82           | 187.069,82           | 0,09%         |
| MANUT. EM EQUIP. UNID. DE DESCONTAMINAÇÃO E CABINA BIOLÓGICA          | 23.630,88            | 100.431,24           | 124.062,12           | 0,06%         |
| PEÇAS DE REPOSIÇÃO (MANUTENÇÃO EM EQUIP.ODONTO.)                      |                      | 122.662,15           | 122.662,15           | 0,06%         |
| PROTESE DENTÁRIA  |                      | 116.139,01           | 116.139,01           | 0,06%         |
| SUBVENÇÃO SOCIAL (CAC)  |                      | 100.000,00           | 100.000,00           | 0,05%         |
| PEÇAS DE REPOSIÇÃO (MANUTENÇÃO EM EQUIP. MÉD. HOSP.)                  | 6.954,01             | 77.381,46            | 84.335,47            | 0,04%         |
| MEDICAMENTOS P/ USO VETERINÁRIO                                       | 37.331,78            | 29.234,26            | 66.566,04            | 0,03%         |
| MANUTENÇÃO EM GERADOR DE ENERGIA                                      | 35.091,17            | 29.739,05            | 64.830,22            | 0,03%         |
| SUBVENÇÃO SOCIAL (PESTALOZI)  | 61.562,50            |                      | 61.562,50            | 0,03%         |
| EXAMES HISTOPATOLÓGICOS   | 40.032,00            | 15.144,00            | 55.176,00            | 0,03%         |
| EXAMES DE RESSONÂNCIA MAGNÉTICA                                       | 50.391,25            |                      | 50.391,25            | 0,02%         |
| TESTE DE ORELHINHA  | 14.534,81            | 26.049,23            | 40.584,04            | 0,02%         |
| PEÇAS DE REPOSIÇÃO (MANUTENÇÃO EM EQUIP. GERADOR ENERGIA)             |                      | 28.166,65            | 28.166,65            | 0,01%         |
| RAÇÃO P/ ANIMAIS CANIL  | 5.804,20             | 15.360,29            | 21.164,49            | 0,01%         |
| PEÇAS DE REPOSIÇÃO (MANUTENÇÃO EM EQUIP. APAR. RAIOS-X)               |                      | 19.221,07            | 19.221,07            | 0,01%         |
| PEÇAS DE REPOSIÇÃO (MANUT. EM EQUIP. UNID. DE DESC. E CAB. BIOLÓGICA) |                      | 14.670,15            | 14.670,15            | 0,01%         |
| PEÇAS DE REPOSIÇÃO (MANUTENÇÃO EM EQUIP. ACADEMIAS)                   |                      | 13.298,57            | 13.298,57            | 0,01%         |
| MANUTENÇÃO DE ELEVADOR  | 10.740,48            |                      | 10.740,48            | 0,01%         |
| LEITE NAN E MUCILON   | 6.207,20             |                      | 6.207,20             | 0,00%         |
| DOSIMETRIA  | 6.125,31             |                      | 6.125,31             | 0,00%         |
| MATERIAL DE LABORATÓRIO   |                      | 5.840,00             | 5.840,00             | 0,00%         |
| TERMÔMETRO  |                      | 2.624,00             | 2.624,00             | 0,00%         |
| REAGENTE DPD1 EM PASTILHA(MEDIR CLORO)                                |                      | 1.736,00             | 1.736,00             | 0,00%         |
| <b>TOTAL</b>  | <b>11.060.458,34</b> | <b>35.455.511,91</b> | <b>46.515.970,25</b> | <b>22,38%</b> |



# FUNDO MUNICIPAL DE SAÚDE

## INVESTIMENTOS EM MELHORIAS DE INFRA-ESTRUTURA

| NATUREZA DA DESPESA                                   | REC. PRÓPRIO          | REC. EXTERNO         | TOTAL                 | %              |
|---|-----------------------|----------------------|-----------------------|----------------|
| CONSTRUÇÃO HOSPITAL MATERNO INFANTIL                  | 69.835,92             | 4.619.742,19         | 4.689.578,11          | 2,26%          |
| REAJUSTES MEDIÇÕES - CONST. HOSPITAL MATERNO INFANTIL | 2.194.649,22          |                      | 2.194.649,22          | 1,06%          |
| REAJUSTES MEDIÇÕES - MANUTENÇÃO PREDIAL               | 1.292.383,93          |                      | 1.292.383,93          | 0,62%          |
| MATERIAL PERMANENTE                                   | 374.672,67            | 467.976,41           | 842.649,08            | 0,41%          |
| MANUTENÇÃO PREDIAL                                    | 468.939,40            | 8.445,45             | 477.384,85            | 0,23%          |
| CONSTRUÇÃO UPA DE CASTELÂNDIA                         | 299.966,38            |                      | 299.966,38            | 0,14%          |
| CONSTRUÇÃO CAPS AD. LARAJ. (C.TRAT.TOXICÔMANO)        |                       | 256.499,39           | 256.499,39            | 0,12%          |
| <b>TOTAL</b>  | <b>4.700.447,52</b>   | <b>5.352.663,44</b>  | <b>10.053.110,96</b>  | <b>4,84%</b>   |
| <b>TOTAL GERAL</b>                                    | <b>148.468.502,61</b> | <b>59.362.584,62</b> | <b>207.831.087,23</b> | <b>100,00%</b> |



# FUNDO MUNICIPAL DE SAÚDE

| TIPO DE DESPESA                               | Consolidado 2017      |                |
|---|-----------------------|----------------|
|   | VALOR DESTINADO       | % DA DESPESA   |
| Despesas de Pessoal                           | 131.216.436,77        | 63,14%         |
| Despesas Administrativas                      | 46.515.970,25         | 22,38%         |
| Despesas Diretas com a Saúde do Cidadão       | 20.045.569,25         | 9,65%          |
| Investimentos com melhorias de Infraestrutura | 10.053.110,96         | 4,84%          |
| <b>Total</b>                                  | <b>207.831.087,23</b> | <b>100,00%</b> |



## II. AUDITORIAS



## AUDITORIAS SOFRIDAS



|                              | Janeiro a Abril  | Maió a Agosto           | Setembro a Dezembro     |
|------------------------------|--|-------------------------|-------------------------|
| <b>Demandante</b>            | DENASUS  |                         |                         |
| <b>Órgão</b>                 | MINISTÉRIO DA SAÚDE  |                         |                         |
| <b>Nº da auditoria</b>       | 17260  |                         |                         |
| <b>Finalidade</b>            | Verificar o atendimento a gestante no pré-natal, parto e puerpério                           | Não houve neste período | Não houve neste período |
| <b>Status</b>                | Concluída  |                         |                         |
| <b>Período de Realização</b> | Análise- 13/03 a 17/03/17<br>Visita In Loco- 20/03 a 24/03/17<br>Relatório- 27/03 a 11/04/17 |                         |                         |



# AUDITORIAS REALIZADAS



|                              | Janeiro a Abril   | Maió a Agosto   | Setembro a Dezembro     |
|------------------------------|---|---|-------------------------|
| <b>Demandante</b>            | Secretaria Municipal de Saúde - Gabinete  | Secretaria Municipal de Saúde – Gabinete  |                         |
| <b>Órgão</b>                 | Ministério da Saúde   | SESA  |                         |
| <b>Nº da auditoria</b>       | 001/2016  | Atividades  |                         |
| <b>Finalidade</b>            | Examinar os controles administrativos, a situação, condições, bem como a verificação física e localização dos Bens móveis em 18% dos serviços, detectando a observância às normas e procedimentos específicos, concernentes à classificação, uso, conservação, movimentação, guarda e segurança dos bens pelos setores em que estes bens estejam lotados. | <p>1-Construção da Instrução Normativa para Solicitação de Exames Laboratoriais no âmbito da SESA.</p> <p>2-Sindicância para apuração de Irregularidades no cumprimento de carga horária de servidores Prot.nº027/SESA/2016 em processo de finalização .</p> <p>3 – Análise em requisições de exames realizados no âmbito da SESA por laboratórios conveniados.</p> <p>4-Participação como Equipe de Auditoria em comissão para análise de inconsistências verificadas na cobrança de exames realizados pelos laboratórios que prestam serviços de análises clínicas ao Município da Serra.</p> | Não houve neste período |
| <b>Status</b>                | Concluída   | Concluída   |                         |
| <b>Período de Realização</b> | Outubro/2016 a Abril/2017   | <p>1 - Maio a julho 2017- concluída</p> <p>2 – Agosto- concluída</p> <p>3- Junho a julho- concluída</p> <p>4- Agosto- concluída</p>   |                         |



### **III. OFERTA E PRODUÇÃO DE SERVIÇOS PÚBLICOS NA REDE ASSISTENCIAL PRÓPRIA, CONTRATADA E CONVENIADA.**



# OFERTA DE SERVIÇOS PÚBLICOS DE SAÚDE



| Estabelecimentos de Saúde  | Quantidade |
|--|------------|
| Academias Populares  | 48         |
| Unidades de Atenção Primária à Saúde - UAPS                        | 33         |
| Unidades de Regionais de Saúde – URS                               | 06         |
| Unidades de Pronto Atendimento - UPA 24 horas                      | 02         |
| Unidades Básicas que atendem com Odontologia                       | 33         |
| Centros de Atenção Psicossocial – CAPS (Ad e Transtorno)           | 02         |
| Centros de Atenção Psicossocial – CAPS Infanto Juvenil             | 01         |
| Unidade de Saúde Itinerante  | 01         |
| Maternidade de Carapina  | 01         |
| Ambulatório de Especialidades Médicas- AMES                        | 01         |
| Central de Ambulâncias   | 01         |
| Centro de Especialidades Odontológicas - CEO                       | 01         |
| Centro de Testagem e Aconselhamento em DST/AIDS e Hepatites Virais | 01         |
| Centro de Vigilância Ambiental em Saúde/CCZ                        | 01         |
| Serviço de Vigilância Sanitária                                    | 01         |
| Rede de Frio   | 01         |
| Farmácia Central   | 01         |
| Laboratório Central  | 01         |





## OFERTA DE SERVIÇOS PÚBLICOS DE SAÚDE PROGRAMAS



- ESTRATÉGIA DE SAÚDE DA FAMÍLIA
- PROGRAMA DE SAÚDE DA CRIANÇA
- PROGRAMA DE SAÚDE DO ADOLESCENTE
- PROGRAMA DE COMBATE AO TABAGISMO
- PROGRAMA DE CONTROLE DA HANSENÍASE
- PROGRAMA DE CONTROLE DA TUBERCULOSE
- PROGRAMA DE CONTROLE DE HIPERTENSÃO E DIABETES
- PROGRAMA DE CONTROLE DA ESQUISTOSSOMOSE
- PROGRAMA DE CONTROLE DA MALÁRIA
- PROGRAMA DE PLANEJAMENTO FAMILIAR
- PROGRAMA DE DST/AIDS E HEPATITES VIRAIS
- PROGRAMA EDUCAÇÃO FÍSICA- PROEF
- PROGRAMA SAÚDE DO HOMEM



## OFERTA DE SERVIÇOS PÚBLICOS DE SAÚDE PROGRAMAS

- PROGRAMA DE PROFILAXIA DA RAIVA HUMANA
- PROGRAMA DE SAÚDE DA MULHER
- PROGRAMA DE SAÚDE DO IDOSO
- PROGRAMA DE SAÚDE MENTAL
- PROGRAMA DE VIGILÂNCIA ALIMENTAR E NUTRICIONAL
- PROGRAMA SAÚDE DE FERRO
- PROGRAMA SAÚDE BUCAL
- PROGRAMA DE IMUNIZAÇÃO
- PROGRAMA DE CONTROLE DA DENGUE E FEBRE AMARELA
- PROGRAMA DE CONTROLE DO ZIKA VIRUS E CHIKUNGUNYA
- PROGRAMA SAÚDE NA ESCOLA



# ATENDIMENTO PRÉ-HOSPITALAR

## SAMU

| Base                     | Tipo  |
|--------------------------|---|
| <b>1. Barcelona</b>      | <ul style="list-style-type: none"> <li>• 1 Ambulância Suporte Avançado</li> <li>• 1 ambulância Tipo B Suporte Básico</li> </ul> |
| <b>2. UPA Carapina</b>   | <ul style="list-style-type: none"> <li>• 1 Ambulância Tipo B Suporte Básico</li> </ul>  |
| <b>3. UPA Serra Sede</b> | <ul style="list-style-type: none"> <li>• 1 Ambulância Tipo B Suporte Básico</li> </ul>  |

## CONTRATADA

- 5 Ambulâncias Tipo B Suporte Básico
- 5 Vans de Transporte Sanitário



## ATENDIMENTO TRANSPORTE SANITÁRIO

| Tratamento    | Quantidade de pacientes transportados<br>2017 |
|---------------|---|
| Hemodiálise   | 187 pacientes                                 |
| Radioterapia  | 12 pacientes                                  |
| Fisioterapia  | 51 pacientes                                  |
| Quimioterapia | 17 pacientes                                  |

### CONTRATADA- MED CAR

- 5 Ambulâncias Tipo B Suporte Básico
- 5 Vans de Transporte Sanitário



## ASSISTÊNCIA FARMACÊUTICA

| Assistência Farmacêutica                      | Janeiro a Abril | Maió a Agosto | Setembro a Dezembro | Total     |
|---|-----------------|---------------|---------------------|-----------|
| Número total de receitas atendidas            | 295.264         | 369.166       | 355.392             | 1.019.822 |
| Índice médio de Abastecimento de Medicamentos | 61,31%          | 67,67%        | 83,02%              | 86,83%    |

### Índice Mensal de Abastecimento de Medicamentos

| Janeiro | Fevereiro | Março  | Abril  | Maió   | Junho  | Julho  | Agosto | Setembro | Outubro | Novembro | Dezembro |
|---------|-----------|--------|--------|--------|--------|--------|--------|----------|---------|----------|----------|
| 64,29%  | 58,93%    | 58,57% | 62,86% | 63,03% | 64,10% | 70,89% | 72,67% | 77,78%   | 83,87%  | 84,05%   | 86,83%   |

Recurso aplicado com medicamentos: R\$ 9.660.452,04



# REGULAÇÃO, CONTROLE E AVALIAÇÃO



## ASSISTÊNCIA À SAÚDE- AGENDAMENTOS REALIZADOS PELA REGULAÇÃO

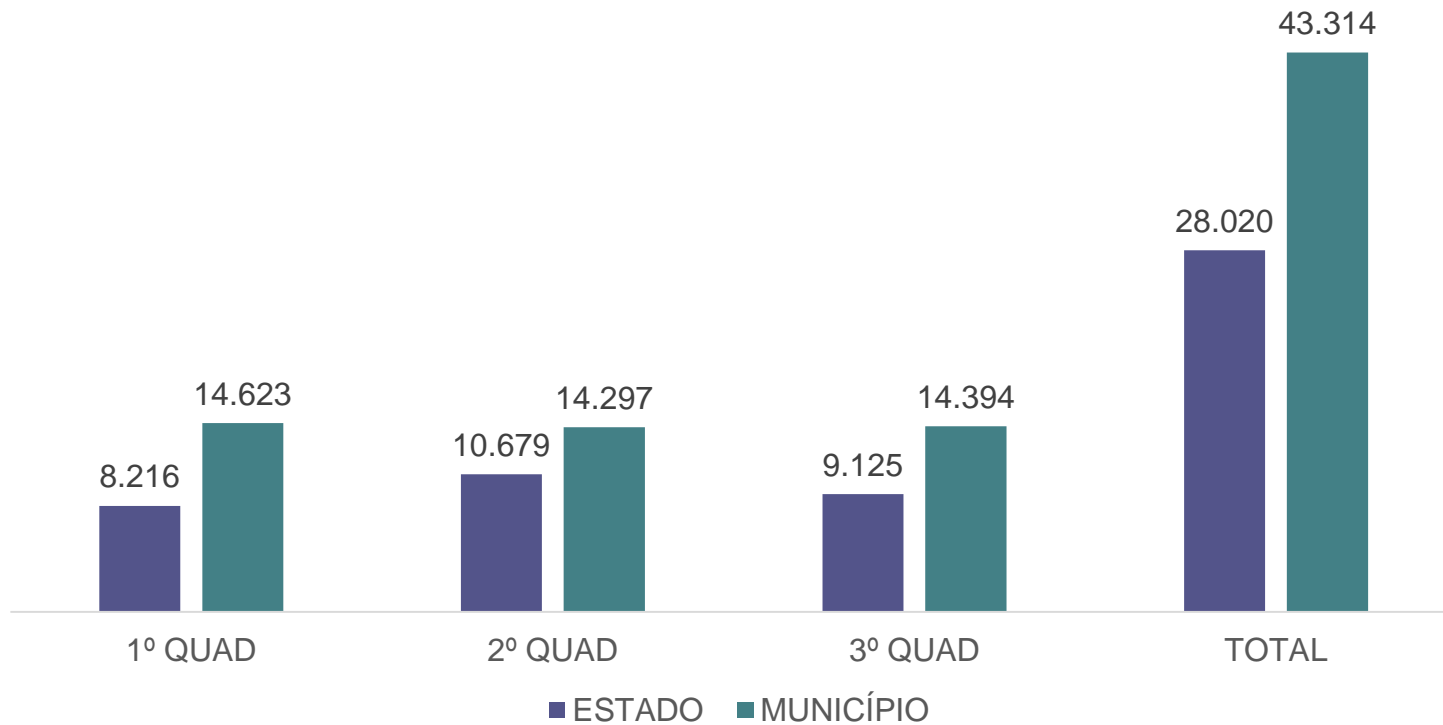
| <u>CONSULTAS ESPECIALIZADAS</u> |         |         |         |        |
|---------------------------------|---------|---------|---------|--------|
|                                 | 1º QUAD | 2º QUAD | 3º QUAD | TOTAL  |
| ESTADO                          | 8.216   | 10.679  | 9.125   | 28.020 |
| MUNICÍPIO                       | 14.623  | 14.297  | 14.394  | 43.314 |

| <u>EXAMES ESPECIALIZADOS</u> |         |         |         |        |
|------------------------------|---------|---------|---------|--------|
|                              | 1º QUAD | 2º QUAD | 3º QUAD | TOTAL  |
| ESTADO                       | 6.009   | 7.127   | 5.792   | 18.928 |
| MUNICÍPIO                    | 8.788   | 11.423  | 10.304  | 30.515 |



# ASSISTÊNCIA À SAÚDE- AGENDAMENTOS REALIZADOS PELA REGULAÇÃO

## Consultas especializadas

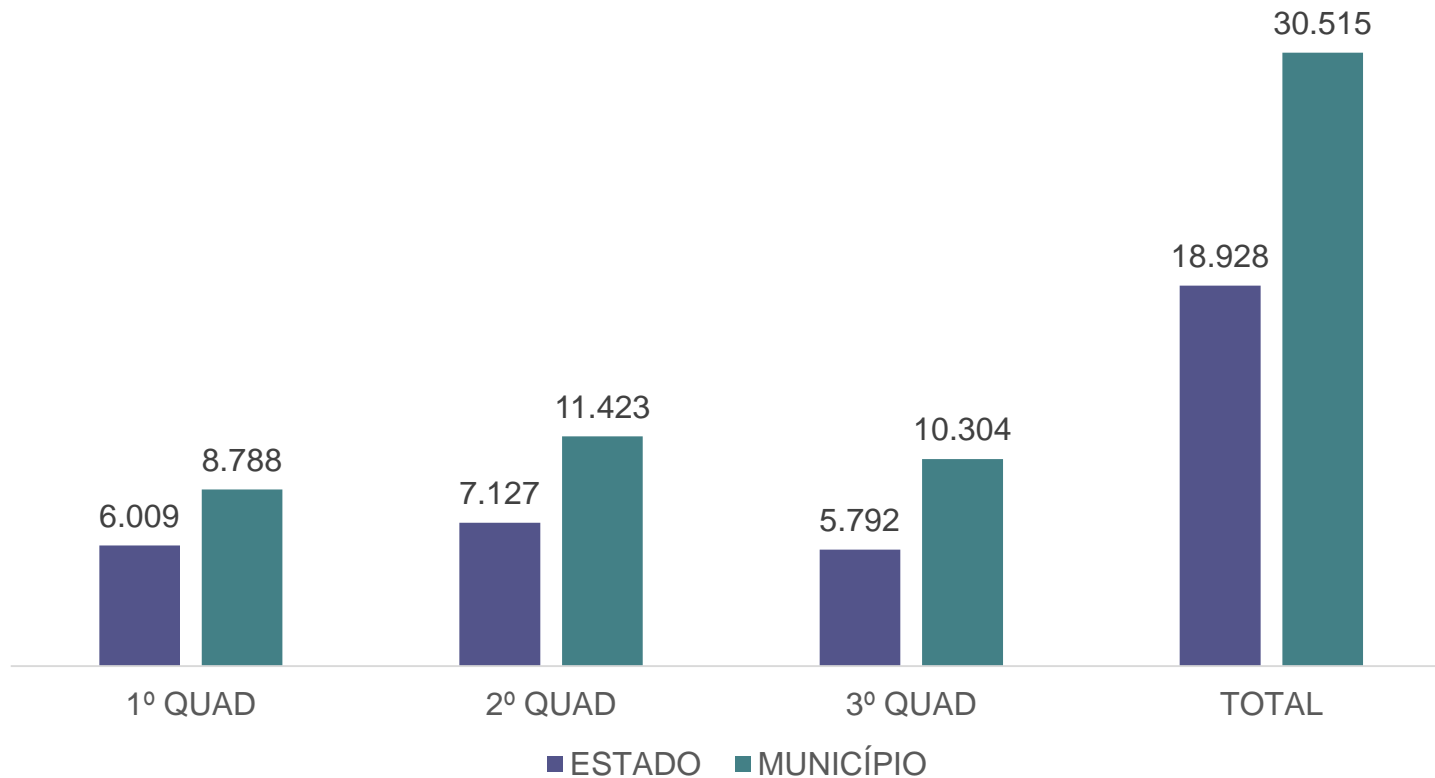






# ASSISTÊNCIA À SAÚDE- AGENDAMENTOS REALIZADOS PELA REGULAÇÃO

## Exames especializados



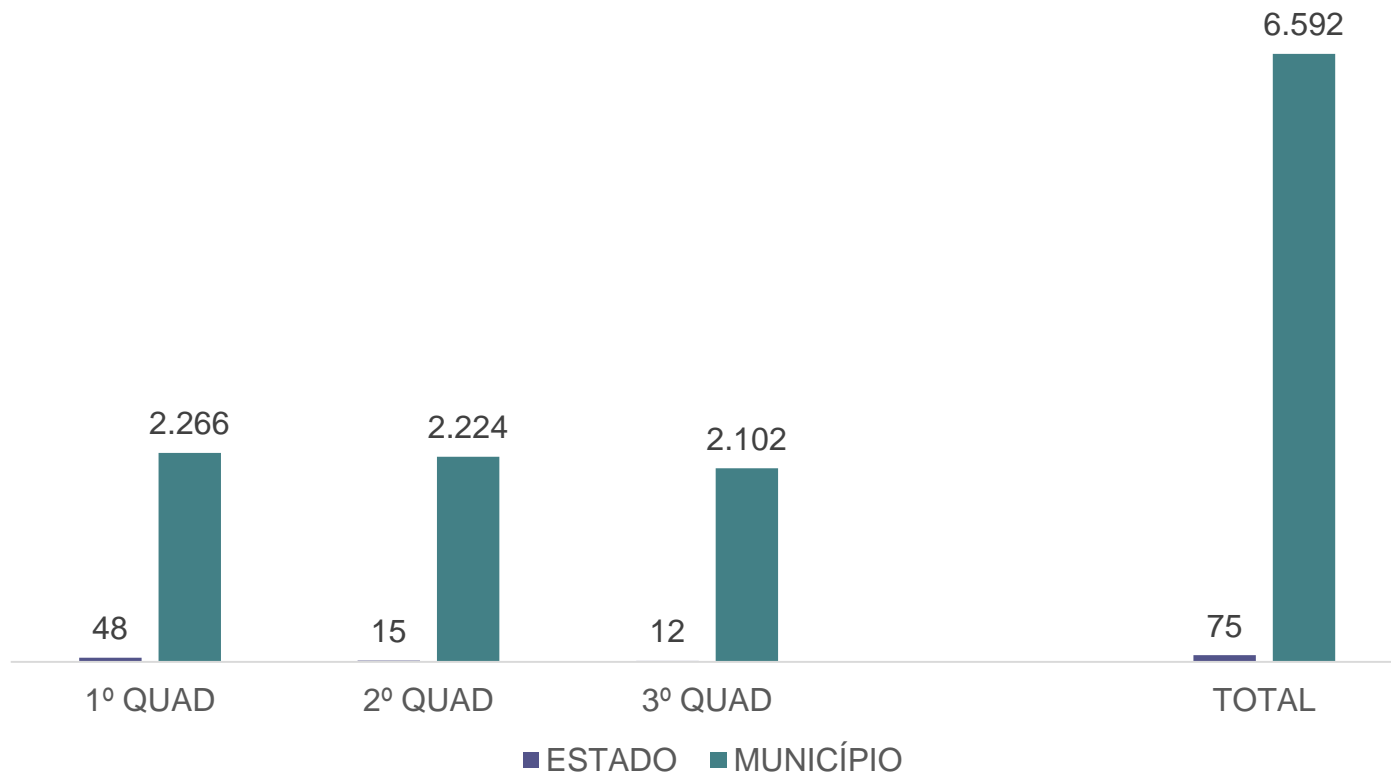
## ASSISTÊNCIA À SAÚDE- AGENDAMENTOS REALIZADOS PELA REGULAÇÃO

| <u>FISIOTERAPIAS</u> |                                   |                                   |                                   |                                   |
|----------------------|-----------------------------------|-----------------------------------|-----------------------------------|-----------------------------------|
|                      | 1º QUAD                           | 2º QUAD                           | 3º QUAD                           | TOTAL                             |
| ESTADO               | 48                                | 15                                | 12                                | 75                                |
| MUNICÍPIO            | 2.266 pacientes<br>21.362 sessões | 2.224 pacientes<br>23.900 sessões | 2.102 pacientes<br>20.982 sessões | 6.592 pacientes<br>66.244 sessões |

| <u>ODONTOLOGIA ESPECIALIZADA-CEO</u> |         |         |         |       |
|--------------------------------------|---------|---------|---------|-------|
|                                      | 1º QUAD | 2º QUAD | 3º QUAD | TOTAL |
| ENDODONTIA                           | 1.259   | 1.405   | 1.258   | 3.922 |
| PERIODONTIA                          | 607     | 708     | 525     | 1.840 |
| CIRURGIA BUCOMAXILO                  | 659     | 573     | 619     | 1.851 |
| PNE                                  | 110     | 113     | 121     | 344   |
| CIRURGIA ORAL MENOR                  | 200     | 203     | 0       | 403   |
| PRÓTESE DENTÁRIA                     | 598     | 492     | 0       | 1.090 |

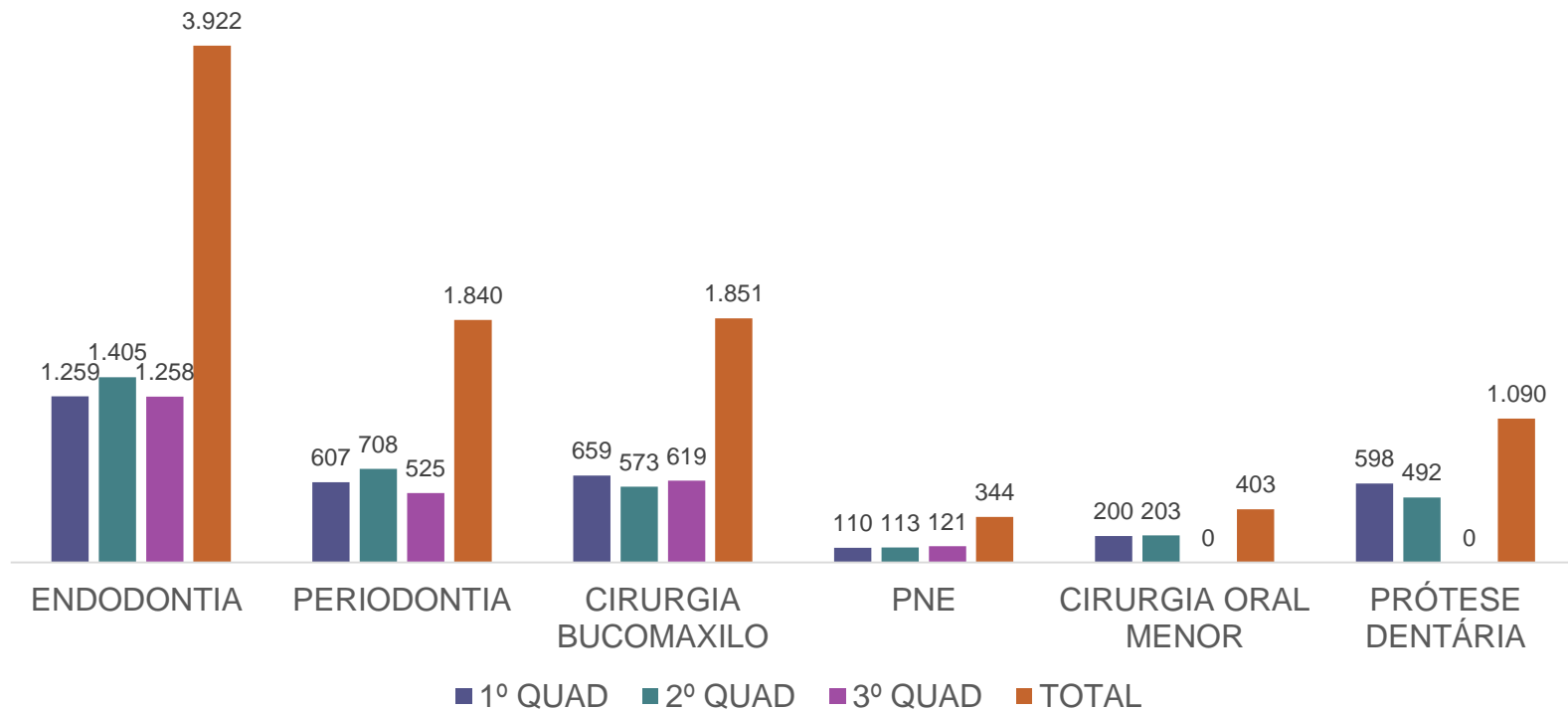


# ASSISTÊNCIA À SAÚDE- AGENDAMENTOS REALIZADOS PELA REGULAÇÃO Fisioterapias





# ATENDIMENTOS ODONTOLÓGICOS ESPECIALIZADOS AGENDADOS – CEO



## ATENDIMENTOS REALIZADOS NA REDE MUNICIPAL- ATENÇÃO BÁSICA

|   | JANEIRO-<br>ABRIL | MAIO-<br>AGOSTO | SETEMBRO A<br>DEZEMBRO | TOTAL          |
|---|-------------------|-----------------|------------------------|----------------|
| CONSULTA MEDICA EM ATENÇÃO BASICA (Gineco, pediatra, medico ESF, clinico geral e generalista)   | 149.763           | 153.630         | 153.281                | <b>456.674</b> |
| CONSULTA DE PROFISSIONAIS DE NIVEL SUPERIOR NA ATENÇÃO BÁSICA (Enfermeiro, psicólogo, assistente social, nutricionista, etc)  | 52.775            | 63.238          | 62.985                 | <b>178.998</b> |
| OUTRAS CONSULTAS/ATENDIMENTOS MÉDICOS (Consulta puericultura, consultas programa tabagismo, pré natal, consulta puérperas, consulta indicação DIU, atendimento de urgência na AB) | 31.619            | 38.954          | 38.018                 | <b>108.591</b> |
| CONSULTA DOMICILIAR (Nível superior)  | 2.030             | 4.815           | 4.020                  | <b>10.865</b>  |
| VISITAS DOMICILIARES (Nível médio, a fim de orientações de prevenção pelos ACE e ACS)   | 71.774            | 83.740          | 81.626                 | <b>237.140</b> |
| ASSISTÊNCIA DOMICILIAR (Nível médio, a fim de realização de procedimentos)  | 778               | 2451            | 1473                   | <b>4.702</b>   |



# ATENDIMENTOS REALIZADOS NA REDE MUNICIPAL- ATENÇÃO ESPECIALIZADA



|  | JANEIRO a<br>ABRIL | MAIO a<br>AGOSTO | SETEMBRO a<br>DEZEMBRO | TOTAL          |
|--|--------------------|------------------|------------------------|----------------|
| CONSULTA MEDICA EM ATENÇÃO ESPECIALIZADA (Unidades Regionais, CTA, AMES)   | 17.392             | 16.955           | 13.827                 | <b>48.214</b>  |
| CONSULTA MEDICA EM ATENÇÃO ESPECIALIZADA (UPAS)  | 1.953              | 2.666            | 4.236                  | <b>8.855</b>   |
| CONSULTA/ATENDIMENTO AS URGÊNCIAS (UPAS)   | 238.509            | 260.878          | 267.437                | <b>766.824</b> |
| CONSULTA DE PROFISSIONAIS DE NIVEL SUPERIOR NA ATENÇÃO ESPECIALIZADA (Enfermeiros, Assistente social, Psicólogo) | 9.945              | 13.997           | 15.912                 | <b>39.854</b>  |
| ATENDIMENTO/ACOMPANHAMENTO PSICOSSOCIAL (CAPS, Unidades Regionais e Unidades Básicas)                            | 4.012              | 5.752            | 2.608                  | <b>12.467</b>  |
| OUTROS ATENDIMENTOS REALIZADOS POR PROFISSIONAIS DE NIVEL SUPERIOR (Terapia, psicoterapia)                       | 3.038              | 5.002            | 4.200                  | <b>12.240</b>  |



## PROCEDIMENTOS REALIZADOS NA REDE MUNICIPAL- ODONTOLOGIA

|  | JANEIRO-<br>ABRIL | MAIO-<br>AGOSTO | SETEMBRO A<br>DEZEMBRO | <b>TOTAL</b>   |
|--|-------------------|-----------------|------------------------|----------------|
| PROCEDIMENTOS ODONTOLÓGICOS NA ATENÇÃO BÁSICA            | 114.789           | 186.708         | 192.026                | <b>493.523</b> |
| PROCEDIMENTOS ODONTOLÓGICOS EM ATENÇÃO ESPECIALIZADA-CEO | 3.726             | 5.498           | 4.985                  | <b>14.209</b>  |
| PROCEDIMENTOS ODONTOLÓGICOS NAS URGÊNCIAS- UPAS          | 8.659             | 8.810           | 9.752                  | <b>27.221</b>  |



## ATENDIMENTOS GERAIS – UPAS

### Serra e Carapina

| ATENDIMENTOS GERAIS DAS UPAS   | Janeiro a Abril | Maió a Agosto | Setembro a Dezembro | TOTAL            |
|--|-----------------|---------------|---------------------|------------------|
| Consultas, Exames Laboratoriais, Procedimentos de Enfermagem, Raio-X, Aferição de pressão, Glicemia e outros | 498.445         | 529.867       | 541.178             | <b>1.569.490</b> |





# INVESTIMENTOS



# INVESTIMENTOS NA REDE DE SERVIÇOS



## Construções:

1. Continuidade da obra do Hospital Materno Infantil;
2. Inauguração da obra do CAPS Infanto Juvenil- Julho/2017

## Captação de recursos para:

### 1. Aquisição de materiais e equipamentos para a Atenção Básica

- Emenda parlamentar Deputado Jorge Silva, R\$ 93.120,00 (Recurso empenhado, aguardando recebimento do recurso)
- Emenda parlamentar Deputado Sérgio Vidigal, R\$ 2.249.990,00 (Recurso empenhado, aguardando recebimento do recurso).

### 2. Aquisição de materiais e equipamentos para a Atenção Especializada

- Emenda parlamentar Deputado Givaldo Vieira, R\$ 89.440,00 (aguardando Classificação Orçamentária);
- Emenda parlamentar Deputado Givaldo Vieira, R\$ 35.550,00 (aguardando Classificação Orçamentária).



## INVESTIMENTOS NA REDE DE SERVIÇOS

Foram realizadas intervenções em prédios públicos sob a responsabilidade da Secretaria Municipal de Saúde:

**CAPS MESTRE ÁLVARO:** rampa de acesso para cadeirantes no consultório médico e na enfermaria, pequenos reparos de pintura.

**UPA SERRA SEDE:** construído o abrigo de resíduos, pequenos reparos de pintura, reparo do piso emborrachado, instalação de insulfilme nas janelas dos consultórios e nas enfermarias, troca das torneiras comuns por torneiras automáticas, manutenção nos armários de madeira, manutenção de ar condicionado.

**UPA CARAPINA:** reparo do piso emborrachado, instalação de insulfilme nas janelas dos consultórios e nas enfermarias, troca das torneiras comuns por torneiras automáticas, manutenção nos armários de madeira, manutenção de ar condicionado.



## INVESTIMENTOS NA REDE DE SERVIÇOS

**MATERNIDADE:** troca de portas, pintura, reforma geral nos banheiros, troca de piso, instalação elétrica, instalação hidrossanitária, readequação na estrutura e no tamanho das enfermarias, colocação de estrutura de bancada de alvenaria na recepção, manutenção nas esquadilhas de alumínio, instalação de gases medicinais nas enfermarias, manutenção de ar condicionado, adequação dos banheiros de usuários em atendimento as normas vigentes para Pessoa com Necessidades Especiais. Ainda está sendo realizada ampliação na maternidade de carapina com 18 leitos, 01 sala de coleta de leite materno, 01 farmácia com fracionamento de medicamentos- dose única, 02 salas que ofertará serviços de ultrassonografia, 01 sala de Follow up (primeira consulta do recém-nascido com acompanhamento de pediatra neonatologista) e 01 sala para inserção de DIU nas puérperas.

Projeto elaborado para que ocorra adequação do **CTA/AIDS**. Obra prevista para ser iniciada no primeiro semestre de 2018.

Em todas as **unidades de saúde** foram feitas manutenção hidrossanitária, manutenção elétrica, pequenos reparos de pinturas, reparo de telhados, troca de fechaduras, manutenção de ar condicionado, etc



# RECURSOS HUMANOS



# RECURSOS HUMANOS NA SESA

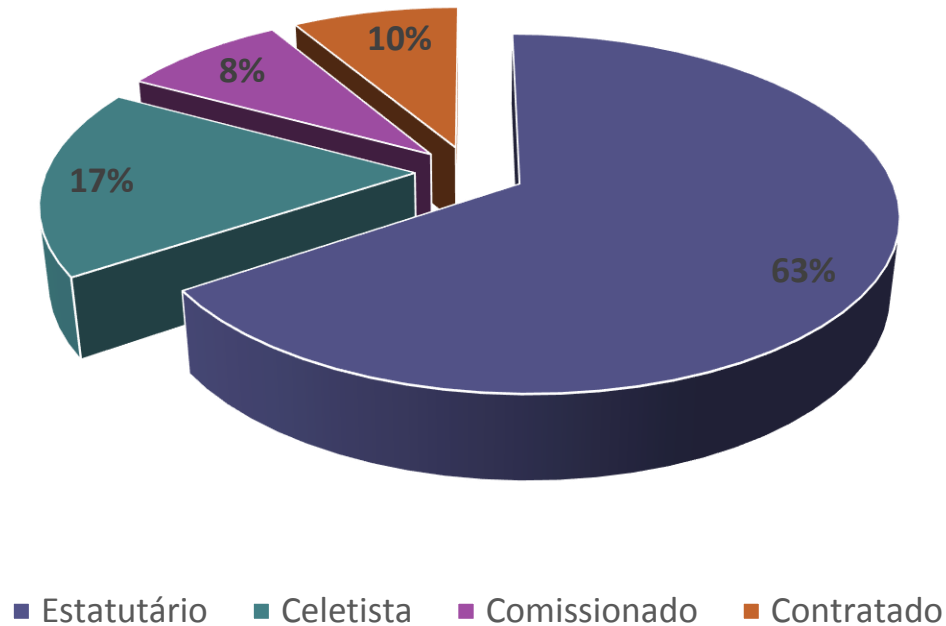
| SERVIDORES ATIVOS - ABRIL/17 |             |             | SERVIDORES ATIVOS – AGOSTO/17 |             |             | SERVIDORES ATIVOS – DEZEMBRO/17 |             |              |
|------------------------------|-------------|-------------|-------------------------------|-------------|-------------|---------------------------------|-------------|--------------|
| Tipo de Vínculo              | Quantidade  | %           | Tipo de Vínculo               | Quantidade  | %           | Tipo de Vínculo                 | Quantidade  | %            |
| Estatutário                  | 1744        | 68%         | Estatutário                   | 1715        | 66%         | Estatutário                     | <b>1665</b> | <b>63,8</b>  |
| Celetista (ACS e ACE)        | 472         | 18%         | Celetista                     | 452         | 17%         | Celetista                       | <b>452</b>  | <b>17,32</b> |
| Comissionado                 | 209         | 8%          | Comissionado                  | 222         | 8%          | Comissionado                    | <b>224</b>  | <b>8,60</b>  |
| Contratado                   | 156         | 6%          | Contratado                    | 224         | 9%          | Contratado                      | <b>268</b>  | <b>10,28</b> |
| <b>Total servidores</b>      | <b>2581</b> | <b>100%</b> | <b>Total servidores</b>       | <b>2613</b> | <b>100%</b> | <b>Total servidores</b>         | <b>2609</b> | <b>100%</b>  |

| OUTROS - ABRIL/17   |    | OUTROS - AGOSTO/17  |    | OUTROS - DEZEMBRO/17 |    |
|---------------------|----|---------------------|----|----------------------|----|
| Mais Médicos/Provab | 63 | Mais Médicos/Provab | 78 | Mais Médicos/Provab  | 83 |
| Estagiários         | 45 | Estagiários         | 62 | Estagiários          | 53 |



## RECURSOS HUMANOS NA SESA

### % por vínculo





# Contratações 2017

| Servidores contratados     |                 |                 |                 |            |
|----------------------------|-----------------|-----------------|-----------------|------------|
| Categoria                  | 1º QUADRIMESTRE | 2º QUADRIMESTRE | 3º QUADRIMESTRE | TOTAL      |
| Médico Saúde da Família    | 7               | 16              | 07              | 30         |
| Enfermeiro                 | 16              | 17              | 07              | 40         |
| Médico Pediatra            | 0               | 03              | 01              | 4          |
| Técnico em Enfermagem      | 21              | 30              | 16              | 67         |
| Médico Clínico Geral       | 19              | 50              | 28              | 97         |
| Farmacêutico               | 0               | 6               | 01              | 7          |
| Auxiliar de Cons. Dentário | 1               | 2               | 00              | 3          |
| Médico Plantonista         | 0               | 3               | 00              | 3          |
| Médico Psiquiatra          | 0               | 1               | 00              | 1          |
| <b>Total</b>               | <b>64</b>       | <b>128</b>      | <b>60</b>       | <b>252</b> |





# ATIVIDADES DE EDUCAÇÃO EM SAÚDE



| CAPACITAÇÃO  | DATA  | Nº DE PARTICIPANTES |
|--|---|---------------------|
| Mais Médicos- fluxo HIPERDIA   | Janeiro /2017   | 10                  |
| Tuberculose  | Maio /2017  | 60                  |
| Treinamento de bombas LIFEMED LF LINE  | 22, 23 e 24 de maio   | 34                  |
| Fórum da hepatite  | Junho/2017  | 100                 |
| Mais Médicos- fluxo HIPERDIA   | 07 e 13 Junho /2017   | 11                  |
| Raiva humana e animal  | 27 e 28 de Junho 2017   | 120                 |
| Excelência no Atendimento (Recepção – UPAS, Maternidade e Unidades de Saúde)   | 12, 13, 14, 21, 22, 23 de Junho<br>05, 06, 07, 19, 20, 21, 27, 28 de julho<br>09 e 10 de agosto | 247                 |
| Protocolos de Atenção Básica no SUS: Protocolo de doenças crônicas não-transmissíveis-risco cardio-vascular (Parceria Ministério da Saúde e instituição Sório Libanês) | 01 e 02 de junho<br>06 e 07 de julho<br>10 e 11 de agosto<br>21 e 22 de setembro                | 19                  |



# ATIVIDADES DE EDUCAÇÃO EM SAÚDE



| CAPACITAÇÃO   | DATA                    | Nº DE PARTICIPANTES |
|---|-------------------------|---------------------|
| Uso da Simulação Realística para o atendimento de Urgências e Emergências no Sistema único de Saúde | 05 e 06 de Julho        | 5                   |
| Oficina de Trabalho /Pediatras e Médicos que realizam atendimento Saúde da Criança                  | 11/07/17                | 61                  |
| Fluxo HIPERDIA- Enfermeiros   | 11 julho/2017           | 09                  |
| Oficina de Trabalho/Ginecologistas e Médicos que realizam atendimento Saúde da Mulher               | 13/07/17                | 61                  |
| Curso de Preparação para o Parto  | 11/08/17                | 70                  |
| Oficina E-SUS para enfermeiros  | 29/08/17                | 14                  |
| Teste do Olhinho  | 25/08/17                | 46                  |
| Oficina do HIPERDIA para enfermeiros  | 08, 07 e 23 de agosto   | 66                  |
| Capacitação Farmácia para servidores das Unidades de Saúde  | 04, 06, 13, 15 e 20 set | 100                 |
| Oficina de monitoramento de indicadores de saúde- Unidades Básicas e Regionais                      | 12,13,14,15 e 19 set    | 100                 |
| Capacitação do SI-PNI   | 12, 13 e 15 de dezembro | 30                  |
| X Encontro de Saúde Mental  | 15 de dezembro          | 35                  |



# ATIVIDADES DE EDUCAÇÃO EM SAÚDE



| CAPACITAÇÃO   | DATA                                    | Nº DE PARTICIPANTES |
|---|---|---------------------|
| Treinamento sobre uso de inseticida e Equipamentos de Proteção individual (EPI) para agentes de combate às endemias | 29 de setembro                          | 30                  |
| Informática Básica da Rede de Saúde da Serra  | 27, 28 de Setembro e 04 e 05 de Outubro | 120                 |
| Capacitação Protocolo Diabetes Melitus e Úlceras Vasculares   | 27 de Setembro                          | 51                  |
| Capacitação Protocolo de Diabetes Melitus e Diabetes na Gestação  | 28 de Setembro                          | 72                  |
| Fórum de Sífilis  | 26 de Outubro                           | 59                  |
| Capacitação em Manejo da Tuberculose  | 14 de novembro                          | 60                  |
| Capacitação em sala de vacina para enfermeiros e técnicos de enfermagem   | 21, 22, 23 e 28 de novembro             | 25                  |
| Capacitação no Teste do Pezinho   | 24 de novembro                          | 10                  |
| Capacitação sobre Telessaúde para profissionais da Atenção Básica, Atenção Especializada e Urgência e Emergência    | 05 e 06 de dezembro                     | 223                 |
| Capacitação em Fiscalização de Contratos  | 12 e 13 de dezembro                     | 55                  |
| Capacitação em Arboviroses Urbanas (Dengue, Zika, Chikungunya)  | 30 de novembro e 01 de Dezembro         | 100                 |
| <b>TOTAL DE PARTICIPANTES</b>   |   | <b>2.003</b>        |



## ATIVIDADES DE EDUCAÇÃO EM SAÚDE

| ATIVIDADES                               |  | Janeiro a Abril | Maio a Agosto | Setembro a Dezembro | TOTAL |
|--|--|-----------------|---------------|---------------------|-------|
| Liberações de Servidor para Curso/Evento | Eventos de curta duração<br>(Port.005/2016/Sesa) | 08              | 41            | 26                  | 75    |
|  | Especializações                                  | 01              | 03            | 00                  | 04    |



# CONTROLE SOCIAL



## CONSELHO MUNICIPAL DE SAÚDE

| DESCRIÇÃO   | Janeiro a Abril | Mai a Agosto | Setembro a Dezembro | Total      |
|---|-----------------|--------------|---------------------|------------|
| Reuniões Ordinárias   | 3               | 2            | 3                   | 8          |
| Reuniões Extraordinárias  | 4               | 5            | 4                   | 13         |
| Reuniões da Mesa Diretora   | 4               | 5            | 10                  | 19         |
| Reuniões das comissões  | 21              | 10           | 6                   | 37         |
| Resoluções Publicadas   | 8               | 7            | 14                  | 29         |
| CPPCS ( COORD. PLENÁRIAS)   | 1               | 1            | 0                   | 2          |
| Participação Plenárias de Conselh.Reg./Est. e Nacional *                                    | 1               | 0            | 0                   | 1          |
| Participação em eventos afins de Controle social **   | 1               | 4            | 1                   | 6          |
| Reuniões ampliadas do CMSS (Etapa Municipal da Saúde das Mulheres e da Vigilância em Saúde) | 2               | 0            | 0                   | 2          |
| Eleições do CMSS e Comissões Locais   | 2               | 1            | 1                   | 4          |
| Acompanhamento das Comissões Locais de Saúde  | 17              | 0            | 1                   | 18         |
| Oficina de Planejamento Estratégico 2018-2021   | -               | 1            | -                   | 1          |
| <b>TOTAL</b>  | <b>64</b>       | <b>36</b>    | <b>40</b>           | <b>140</b> |

•Encontros Regionais de Conselhos de Saúde ;

•\*\* Etapa Regional - Metropolitana - ES da 2ª Conferência Nacional de Saúde das Mulheres; Etapa Regional - Metropolitana-ES da 1ª Conferência Nacional da Vigilância em Saúde; Etapa Estadual - Metropolitana-ES da Conferência Nacional de Saúde das Mulheres; Etapa Estadual - Metropolitana-ES da 1ª Nacional da Vigilância em Saúde; 2ª Conferência Nacional de Saúde das Mulheres

•: Oficina de Planejamento 2018 x 2021 em 05/06/2017



# QUADRO DE METAS INDICADORES DE SAÚDE



## Pactuação Interfederativa 2017-2021

Os indicadores, relacionados a diretrizes nacionais, são compostos por 20 indicadores universais (U), ou seja, de pactuação comum e obrigatória e 3 indicadores específicos (E), de pactuação obrigatória quando forem observadas as especificidades no território.

U- 1,3,4,5,6,8,9,10,11,12,13,14,15,16,17,18,19,20,22,23

E- 2,7\*,21

\*O Município não pactuou o indicador 7, por se tratar de Malária.



# INDICADORES DE SAÚDE

## BLOCO 01: SAÚDE DA MULHER E DA CRIANÇA

| N. | INDICADOR   | Unidade     | META 2017 | RESULTADO 2017 | Data apuração |
|----|---|-------------|-----------|----------------|---------------|
| 2  | Proporção de óbitos de mulheres em idade fértil (10 a 49 anos) investigados.  | %           | 100       | 93,80%         | 28/02/18      |
| 8  | Número de casos novos de sífilis congênita em menores de um ano de idade  | N. ABSOLUTO | 37        | 65             | 28/02/18      |
| 9  | Número de casos novos de AIDS em menores de 5 anos  | N. ABSOLUTO | 0         | 1              | 28/02/18      |
| 11 | Razão de exames citopatológicos do colo do útero em mulheres de 25 a 64 anos na população residente de determinado local e a população da mesma faixa etária.       | RAZÃO       | 0,72      | 0,48           | 02/03/18      |
| 12 | Razão de exames de mamografia de rastreamento realizados em mulheres de 50 a 69 anos na população residente de determinado local e população da mesma faixa etária. | RAZÃO       | 0,3       | 0,32           | 02/03/18      |
| 13 | Proporção de parto normal no SUS e na saúde suplementar.  | %           | 43,09     | 42,40%         | 28/02/18      |
| 14 | Proporção de gravidez na adolescência entre as faixas etárias 10 a 19 anos  | %           | 16,11     | 9,60%          | 28/02/18      |
| 15 | Taxa de mortalidade infantil  | /1000       | 10        | 8,80%          | 28/02/18      |
| 16 | Número de óbitos maternos em determinado período e local de residência  | N. ABSOLUTO | 2         | 2              | 28/02/18      |

*\*dados sujeitos a alteração visto a retroalimentação dos sistemas de informação*

# INDICADORES DE SAÚDE

## BLOCO 02: ATENÇÃO PRIMÁRIA À SAÚDE

| N. | INDICADOR   | Unidade  | META 2017 | RESULTADO 2017 | Data apuração |
|----|---|----------|-----------|----------------|---------------|
| 1  | Taxa de mortalidade prematura (de 30 a 69 anos) pelo conjunto das quatro principais doenças crônicas não transmissíveis | /100.000 | 313       | 292,40         | 28/02/18      |
| 17 | Cobertura populacional estimada pelas equipes de Atenção Básica   | %        | 64        | 50,79%         | 28/02/18      |
| 18 | Cobertura de acompanhamento das condicionalidades de Saúde do PBF   | %        | 57,47     | 49,65%         | 28/02/18      |
| 19 | Cobertura populacional estimada de saúde bucal na atenção básica  | %        | 43        | 43,17%         | 28/02/18      |
| 21 | Ações de Matriciamento realizadas por CAPS com equipes de Atenção Básica  | %        | 100       | 100%           | 28/02/18      |

Nota: Indicador 18 - não é possível fazer a análise quadrimestral, pois o programa acontece por duas vigências (Janeiro à Junho e Julho à Dezembro) e a maioria dos dados são lançados somente no final da vigência.

*\*Dados sujeitos a alteração visto a retroalimentação dos sistemas de informação*

Fonte: Superintendência de Atenção à Saúde/ APS/PSF



# INDICADORES DE SAÚDE

## BLOCO 03: VIGILÂNCIA EM SAÚDE

| N. | INDICADOR  | Unidade     | META 2017 | RESULTADO 2017 | Data apuração |
|----|--|-------------|-----------|----------------|---------------|
| 3  | Proporção de registro de óbitos com causa básica definida  | %           | 99        | 98,73%         | 28/02/18      |
| 4  | Proporção vacinas selecionadas Calendário Nac. Vacinação p/ menores 2 anos   | %           | 75%       | 50%            | 28/02/18      |
| 5  | Proporção de casos de doenças de notificação compulsória imediata (DNCI) encerrados em até 60 dias após notificação.                               | %           | 88        | 80,20%         | 28/02/18      |
| 6  | Proporção cura casos novos de hanseníase diagnosticados nos anos das coortes   | %           | 90        | 92,60%         | 28/02/18      |
| 7  | Número de casos autóctones de malária  | N. ABSOLUTO | N/A       | Não se aplica  | 28/02/18      |
| 10 | Proporção de análises realizadas em amostras de água para consumo humano   | %           | 80        | 100%           | 28/02/18      |
| 20 | Percentual de municípios que realizam no mínimo seis grupos de ações de Vigilância Sanitária consideradas necessárias a todos os municípios no ano | %           | 100       | 100%           | 28/02/18      |
| 22 | Número de ciclos que atingiram mínimo de 80% de cobertura de imóveis visitados para controle vetorial da dengue.                                   | N. ABSOLUTO | 1         | 0              | 28/02/18      |
| 23 | Proporção de preenchimento do campo "ocupação" nas notificações de agravos relacionados ao trabalho  | %           | 100       | 100%           | 28/02/18      |

***\*Dados sujeitos a alteração visto a retroalimentação dos sistemas de informação***

Fonte: Superintendência de Atenção à Saúde/ APS/PSF e Gerência de Vigilância Epidemiológica/ SESA



## INDICADORES DE SAÚDE

| Cobertura Vacinal   |                 |                |                      |
|---------------------|-----------------|----------------|----------------------|
| Imunobiológicos     | Janeiro a Abril | Maior a Agosto | Setembro a Dezembro* |
| Meningocócica C     | 66,47%          | 64,75%         | 73,72%               |
| Pneumocócica        | 67,75%          | 66,06%         | 95,11%               |
| Penta Valente       | 75,85%          | 67,22%         | 85,99%               |
| Poliomielite        | 67,49%          | 64,41%         | 86,50%               |
| Rotavírus           | 62,36%          | 62,07%         | 69,38%               |
| BCG                 | 80,47%          | 76,27%         | 80,52%               |
| Tríplice Viral (D1) | 76,40%          | 80,48%         | 98,66%               |
| Hepatite            | 75,96%          | 66,07%         | 72,93%               |

*\*Dados sujeitos a alteração visto a retroalimentação dos sistemas de informação*



## VIGILÂNCIA SANITÁRIA

| ATIVIDADES  | Janeiro a Abril | Mai a Agosto | Setembro a Dezembro | TOTAL       |
|---|-----------------|--------------|---------------------|-------------|
| Cadastro de Estabelecimentos sujeitos à VISA        | 211             | 390          | 307                 | <b>908</b>  |
| Inspeção em Estabelecimentos sujeitos à VISA        | 669             | 511          | 799                 | <b>1979</b> |
| Atividades Educativas para a População              | 0               | 0            | 0                   | <b>00</b>   |
| Atividades Educativas para o Setor Regulado         | 0               | 02           | 05                  | <b>07</b>   |
| Recebimento de Denúncias                            | 29              | 29           | 80                  | <b>138</b>  |
| Atendimento de Denúncias                            | 25              | 43           | 90                  | <b>158</b>  |
| Instauração de Processos Administrativos Sanitários | 34              | 52           | 29                  | <b>115</b>  |



## VIGILÂNCIA EM SAÚDE DO TRABALHADOR

| ATIVIDADES   | Janeiro a Abril | Mai a Agosto | Setembro a Dezembro* | TOTAL  |
|--|-----------------|--------------|----------------------|--------|
| Notificações de Agravos relacionados ao Trabalho / Monitoramento dos Casos | 37/115          | 0/0          | 0/0                  | 37/115 |
| Capacitações em Saúde do Trabalhador                                       | 01              | 0            | 0                    | 01     |
| Reuniões da Comissão Intersetorial em Saúde do Trabalhador (CIST)          | 01              | 0            | 0                    | 01     |
| Reuniões CEREST  | 02              | 01           | 00                   | 03     |
| Atividades junto as unidades em comemoração ao Dia do Trabalhador (28/04)  | 20              | -            | -                    | 20     |

*\*dados sujeitos a alteração devido a retroalimentação dos sistemas de informação*



# VIGILÂNCIA AMBIENTAL EM SAÚDE



| Atividades                                     | Janeiro a Abril | Maio a Agosto     | Setembro a Dezembro | TOTAL          |
|--|-----------------|-------------------|---------------------|----------------|
| <b>Vetores e Endemias</b>                      |                 |                   |                     |                |
| Pontos estratégicos trabalhados                | 1.286           | 1.152             | 496                 | <b>2.934</b>   |
| Visitas Domiciliares                           | 77.132          | 72.257            | 50.897              | <b>200.286</b> |
| Operações realizadas pelo Fumacê               | 204             | 332               | 263                 | <b>799</b>     |
| Operações realizadas pelo UBV                  | 352             | 228               | 182                 | <b>762</b>     |
| Solicitações atendidas pelo Disque Dengue      | 216             | 100               | 112                 | <b>428</b>     |
| Notificações atendidas pelo bloqueio de casos  | 54              | 60                | 56                  | <b>170</b>     |
| <b>Pragas Urbanas e Animais Sinantrópicos</b>  |                 |                   |                     |                |
| Desratização em vias públicas                  | 236             | 232               | 309                 | <b>777</b>     |
| Bueiros tratados                               | 1.836           | 1.820             | 2.835               | <b>6.491</b>   |
| Tocas tratadas                                 | 25              | 22                | 197                 | <b>244</b>     |
| <b>Controle Animal</b>                         |                 |                   |                     |                |
| Cães e gatos vacinados                         | 100             | 69.136 (Campanha) | 95                  | <b>69331</b>   |
| Coletas de material para diagnóstico de Raiva  | 110             | 64                | 22                  | <b>196</b>     |
| Animais capturados e recolhidos (cães e gatos) | 89              | 56                | 54                  | <b>199</b>     |
| Eutanásias                                     | 41              | 36                | 48                  | <b>125</b>     |
| Adoções  | 20              | 18                | 30                  | <b>68</b>      |
| Observação de animal agressor                  | 796             | 959               | 729                 | <b>2.484</b>   |

NOTA FUMACÊ: 1º QUADRIMESTRE- 59.760 KM, MÉDIA 498 KM/DIA. 2º QUADRIMESTRE 59.783 KM, MÉDIA DE 498 KM/DIA. 3º QUADRIMESTRE 52.800 KM, MÉDIA DE 440 KM/DIA.

Fonte: VAS/SESA



**PREFEITURA MUNICIPAL DA SERRA**  
**SECRETARIA DE SAÚDE**

**OBRIGADO!**  
**BENICIO FARLEY SANTOS**

