

Prestação de contas

Relatório Detalhado do 1º e 2º. Quadrimestre 2020



PREFEITURA MUNICIPAL DA
SERRA

Alexandre Camilo Fernandes Viana
Secretário Municipal de Saúde

www.serra.es.gov.br

Equipe de Gestão

Alexandre Camilo Fernandes Viana
Secretário Municipal de Saúde

Enrielton Chaves
Subsecretária de Gestão Administrativa

Fernanda Martins Cetto
Superintendente de Atenção Primária a Saúde

Enrielton Chaves
Superintendente de Atenção Especializada a Saúde

Diane Alencar Moreira
Superintendente de Vigilância a Saúde

Eva do Carmo B. Silva
Subsecretário de Gestão em Saúde

Rafael Amorim Coutinho
Superintendente do Fundo Municipal de Saúde

Giovanna Demarchi Rosa
Superintendente de Gestão Administrativa

Nathalia do Nascimento Arçari
*Superintendente de Recursos Humanos e
Gestão da Educação em Saúde*

Adriana Batista Vidal
Presidente do Conselho Municipal de Saúde

Sumário da apresentação

- **Fundamentos legais;**
- **Apresentação da rede própria de serviços de saúde e contratualizada;**
- **Quadro de pessoal;**
- **Produção da rede própria de serviços no âmbito da atenção básica;**
- **Produção na rede própria especializada;**
- **Participação e Controle social;**
- **Atividades de vigilância em saúde realizadas**
- **Participação e Controle social;**
- **Principais realizações no enfrentamento do covid-19;**
- **Fonte de recursos e despesas em saúde;**

Fundamentos legais

❖ **Lei federal nº 8.080/1990;**

Movimentação dos recursos sob fiscalização dos Conselhos de Saúde;

❖ **Lei complementar nº 141/2012;**

Estabelece a necessidade de prestação de contas quadrimestral entre outras;

❖ **Resolução do CNS nº 453/2012;**

Atuação dos conselhos sobre a fiscalização da saúde;

❖ **Resolução do CNS nº 459/2012**

Modelo de apresentação do Relatório de Prestação de Contas

❖ **Portaria de consolidação nº 1/2017;**

Define o relatório quadrimestral como instrumento de monitoramento e acompanhamento;

❖ **Lei Municipal nº 4.311/2014**

Regulamenta a estrutura e as competências do Conselho Municipal de Saúde de Serra

LEI COMPLEMENTAR Nº 141/2012

Seção III

Da Prestação de Contas

Art. 34. A prestação de contas prevista no art. 37 conterà demonstrativo das despesas com saúde integrante do Relatório Resumido da Execução Orçamentária, a fim de subsidiar a emissão do parecer prévio de que trata o art. 56 da Lei Complementar no 101, de 4 de maio de 2000.

Art. 36. O gestor do SUS em cada ente da Federação elaborará Relatório detalhado referente ao quadrimestre anterior, o qual conterà, no mínimo, as seguintes informações:

I - montante e fonte dos recursos aplicados no período;

II - auditorias realizadas ou em fase de execução no período e suas recomendações e determinações;

III - oferta e produção de serviços públicos na rede assistencial própria, contratada e conveniada, cotejando esses dados com os indicadores de saúde da população em seu âmbito de atuação.

LEI COMPLEMENTAR Nº 141/2012
Seção IV
Da Fiscalização da Gestão da Saúde

Art. 38. O Poder Legislativo, diretamente ou com o auxílio dos Tribunais de Contas, do sistema de auditoria do SUS, do órgão de controle interno e do Conselho de Saúde de cada ente da Federação, sem prejuízo do que dispõe esta Lei Complementar, fiscalizará o cumprimento das normas desta Lei Complementar, com ênfase no que diz respeito:

I - à elaboração e execução do Plano de Saúde Plurianual;

II - ao cumprimento das metas para a saúde estabelecidas na lei de diretrizes orçamentárias;

III - à aplicação dos recursos mínimos em ações e serviços públicos de saúde, observadas as regras previstas nesta Lei Complementar;

IV - às transferências dos recursos aos Fundos de Saúde;

V - à aplicação dos recursos vinculados ao SUS;

VI - à destinação dos recursos obtidos com a alienação de ativos adquiridos com recursos vinculados à saúde.

Art. 41. Os Conselhos de Saúde, no âmbito de suas atribuições, **avaliarão** a cada quadrimestre o relatório consolidado do resultado da execução orçamentária e financeira no âmbito da saúde e o relatório do gestor da saúde sobre a repercussão da execução desta Lei Complementar nas condições de saúde e na qualidade dos serviços de saúde das populações respectivas e encaminhará ao Chefe do Poder Executivo do respectivo ente da Federação as indicações para que sejam adotadas as medidas corretivas necessárias.

Rede própria de serviços de saúde

**33 Unidades básicas de saúde (UBS);
06 Unidades regionais de saúde (URS);
65 Academias populares da saúde;
01 Farmácia central;**



Rede própria de serviços de saúde

03 Unidades de Pronto Atendimento (UPA 24HS)
03 Centro de atendimento psicossocial (CAPS)
01 Centro de especialidades odontológicas(CEO)
01 Maternidade;
01 Ambulatório Municipal de Especialidades;
01 Centro de Testagem e Aconselhamento (CTA);
01 Laboratório Central

01 Unidade de Vigilância Ambiental;
01 Unidade de Vigilância Sanitária;
01 Unidade de Vigilância Epidemiológica
01 Central Municipal de Rede Frio;



Rede contratualizada de serviços de saúde

APAE (Termo de Colaboração)

Serviços ofertados: Serviço especializado de atenção multidisciplinar em reabilitação para pessoas com deficiência intelectual e múltipla complexidade.

Pestalozzi (Termo de Colaboração)

Fisioterapia, Psicólogo, Terapeuta Ocupacional, Fonoaudiologia, Tratamento e Reabilitação a pessoas com deficiência intelectual e/ou múltipla.

Exames laboratoriais: Contratados LABORTEL e THONSON

CLÍNICA EVOLUIR: Fisioterapia

**CLÍNICA HÉLIO RIBEIRO: Exames de Ressonância/mamografia/
radiografia/ultrassonografia**

Rede contratualizada de serviços de saúde

CLÍNICA VIVÊNCIA ALVORADA

Realiza internação voluntária/compulsória de dependentes químicos

LABORATÓRIO DE PRÓTESE:

Realiza o fornecimento de próteses dentária para o CEO.

CENTRO DE APOIO AO CIDADÃO (CAC-Bairro de Fátima):

Paciente em tratamento de IST/AIDS em condição de vulnerabilidade social

Quadro de pessoal – rede própria

Servidores ativos na SESA -2020				
Tipo de Vínculo	1º quadrimestre		2º quadrimestre	
	Freq	Freq %	Freq	Freq %
Estatutário	1607	60%	1589	60%
Celetista	431	16%	431	16%
Comissionado	180	7%	184	7%
Contratado	450	16%	433	16%
Total	2693	100,0%	2637	100%

Fonte: PMS/SESA/SRH

Atividades de educação continuada

Atividades		1º QUAD.	2º QUAD.
Ações formativas GGES/Setores SESA	Número de ações	6	*
	Número de participações	184	*
Liberação de servidor para cursos/eventos	Eventos de curta duração	12	*
	Especializações/Mestrado	5	*

Fonte: PMS/SESA/GGES

* Ações Suspensas em conformidade com Decreto Municipal Nº 5884, de 17 de março de 2020

Produção na rede própria de serviços

Produção realizada na rede da atenção primária à saúde

Procedimentos realizados	1° QUAD.	2° QUAD.
Consulta médica na atenção básica	113.939	130.718
Consulta para acompanhamento de crescimento e desenvolvimento (puericultura)	31.028	4.319
Consulta para avaliação clínica do fumante	39	1
Consulta de pré-natal	9.526	16.264
Consulta puerperal	6.292	350
Consulta/atendimento domiciliar	329	315
Primeira consulta odontológica programática	100.923	624

Fonte: SIA-SUS

** Dados sujeitos a retificação, agosto é a média.

Produção realizada no Centro de Testagem e Aconselhamento (CTA/SAE)

CTA/SAE	Exames Laboratoriais	Testes Rápido
1º.quad	5.871	1.684
2º.quad	4.017	1.149

Fonte: SIA-SUS



Atendimentos nas farmácias municipais

Assistência Farmacêutica	1º QUAD.	2º QUAD.
Numero de atendimento nas farmácias da rede municipal de saúde	317.594	248.308
Índice de Abastecimento de Medicamentos	91,12%	92,44%



- *Todas as farmácias INFORMATIZADAS*
- *Revisão da REMES realizada e publicada*

Exames

TIPO DE EXAME	1° QUAD. 2020	2° QUAD. 2020
MEDICO CITOPATOLOGISTA - LABORATÓRIO CENTRAL	7.096	201
FARMACEUTICO ANALISTA CLINICO – EXAMES LABORATORIAIS	551.084	226.142
MEDICO EM RADIOLOGIA E DIAGNOSTICO POR IMAGEM – EXAMES ESPECIALIZADOS	10.797	6.388

Fonte: SIA-SUS

Atendimento móvel de emergência (Convênio SAMU)

Base	Tipo
1. Barcelona	01 Ambulância Avançada UTI – Tipo D 24h
2. UPA Carapina	01 Ambulância básica – Tipo B 24h
3. UPA Serra Sede	01 Ambulância básica – Tipo B 24h
4. UPA Castelândia	01 Ambulância básica – tipo B 24h

Fonte: Sistema de transporte

Atendimento pré-hospitalar

Ambulância de transporte tipo A: 06 Veículos 12h

Ambulância básica tipo B: 02 Veículos 24h

Veículos 06 lugares (marca Spin): 06 Carros 12h

Veículo 06 lugares (marca Spin): 01 Carro 24h

*** Veículo Adaptado 01 Carro 24h**

Veículo Van 12h

Fonte: Sistema de transporte



Transporte sanitário

Produção realizada atenção especializada (rede pré-hospitalar)

Transporte de pacientes	1º Quad.	2º Quad.
Transporte sanitário	21.948	22.972
Transporte em ambulância	2.904	3.461
Total	24.852	26.433

Fonte: Sistema de transporte

Consultas e exames especializados

Produção realizada atenção especializada (própria e contratualizada)

Atendimentos em fisioterapia		
Prestador	1° QUAD. 2020	2° QUAD. 2020
Município (nº de pacientes)	9.854	0
Estado (nº de pacientes)	0	0
Exames especializados agendados		
Município	11.050	4.290
Estado	7.443	223
Consultas especializadas agendados		
Município	9.237	1.018
Estado	8.980	231

Produção na rede própria de serviços

UPAS		
Produção	1ºquad.	2ºquad.
PRODUÇÃO AMBULATORIAL	370.821	211.070

Fonte: SIA-SUS



Produção na rede própria de serviços

Atendimento ambulatorial MATERNIDADE CARAPINA		
CONTROLE DAS FICHAS BAU	1ºquad.	2ºquad.
CONSULTAS DE PRONTO ATENDIMENTO	5.054	4.176
CONSULTAS COM OBSERVAÇÃO (SORO)	412	215
TOTAL DE CONSULTAS	5.466	4.391
MEDICAÇÃO	903	597
NEBULIZAÇÃO/ INALAÇÃO	1	0
RELATÓRIO POR TIPO DE PARTO		
NORMAL	664	632
CESÁRIO	458	429
DOMICILIAR	3	8
TOTAL DE RN	1.125	1.069



Fonte: Relatório BPA de Consultas Faturadas/Livro da Neonatologia

Agendamento realizado no Centro de Especialidades Odontológicas (CEO)

Atendimentos Odontológicos Especializados Agendados	1º quad.	2º quad.
Total de consultas agendadas	2.533	45

Fonte: SISREG

Vigilância em Saúde

Atividades da vigilância ambiental

Controle de Vetores e Endemias	1º quad.2020	2º quad.2020
Visitas Domiciliares	33.039	116.376
Pontos Estratégicos Trabalhados	993	2.478
Operações Realizadas pelo Fumacê e UBV	313	1.340
Solicitações Atendidas pelo Disque Dengue	285	602
Notificações Atendidas pelo bloqueio de Casos	282	299
Pragas Urbanas e Animais Sinantrópicos		
Desratização em Vias Públicas	142	753
Bueiros tratados	330	10.398
Tocas tratadas	162	450
Controle Animal		
Cães e Gatos Vacinados	112	3.282
Coletas de material para diagnóstico de raiva	13	106
Animais capturados e recolhidos (cães e gatos)	12	125
Eutanásias	7	120
Adoções	1	106
Observação de animal agressor	542	2.001

Fonte: Planilha referência

ARBOVIROSES DENGUE

DENGUE		1º quad.		2º quad.	
NOTIFICADOS		3433		898	
CONFIRMAÇÃO LABORATORIAL		171	4,98%	59	6,57%
DSA		76		10	
DG		8		0	
ÓBITOS (METASISPACTO)	CONFIRMADOS	0		0	
	DESCARTADOS	3		0	
	INVESTIGAÇÃO	0		0	

Fonte: Planilha referência

ZIKA E CHIKUNGUNYA

ZIKA	1º QUAD	2º QUAD
NOTIFICADOS	52	29
GESTANTES NOTIFICADAS	7	6
BEBÊS COM ALTERAÇÃO OU FILHO DE MÃE COM ZIKA	8	7

Chikungunya	1º QUAD	2º QUAD
NOTIFICADOS	572	346
CONFIRMADOS LABORATORIAL	44	94
CONFIRMADOS CLÍNICO/EPIDEMIOLÓGICO	528	252
DESCARTADOS	0	0

Fonte: Planilha referência

INFLUENZA

Influenza		1º QUAD	2º QUAD
TOTAL		14	*
H1N1		1	*
H3N2		1	*
INFLUENZA B		8	*
VÍRUS SINCICIAL RESPIRATÓRIO		4	*
ÓBITOS	TOTAL ÓBITOS	2	*

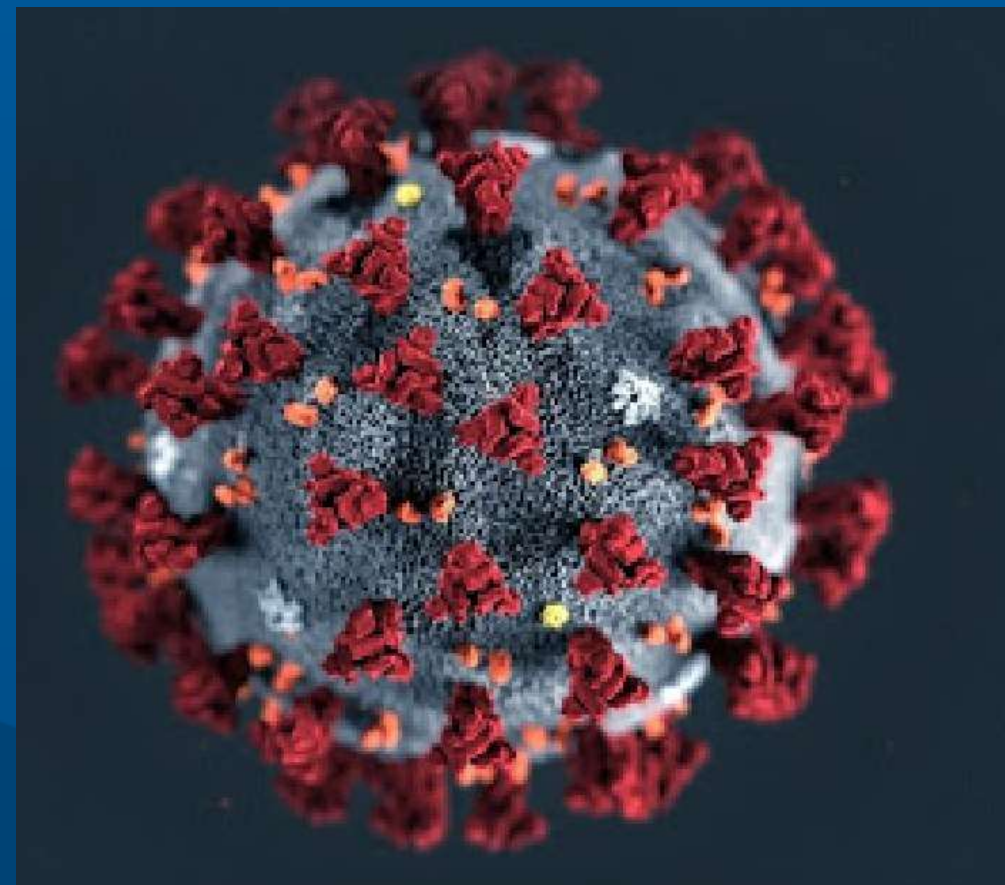
Fonte: Planilha referência

*Devido à pandemia de COVID-19, o LACEN suspendeu a análise de outros vírus respiratórios a partir de abri..

**Os casos de SRAG estão demonstrados na planilha COVID - proximo slide.

COVID - 19

	1º quad	2º quad
NOTIFICADOS	4.579	41.147
LABORATORIAL CONFIRMADOS	1.245	12.407
DESCARTADOS	1.513	10.682
ÓBITOS	32	434
SRAG	232	687



Ações de enfrentamento à COVID - 19

**UPA CASTELÂNDIA
COMO
TRATAMENTOS
EXCLUSIVO PARA O
ENFRENTAMENTO
À COVID - 19**



Ações de enfrentamento COVID - 19

Telemedicina/tele monitoramento para acompanhamento pacientes suspeitos e confirmados de COVID. O processo se dará através de uma rede remota de acompanhamento, orientação e tratamento, composta por 11 profissionais, entre médicos e enfermeiros, contabilizando, de junho a agosto 2497 atendimentos.

Entrega de Kit de Higiene nas unidades de saúde e nos bairros mais vulneráveis. Unidades de Saúde e bairros mais vulneráveis, por profissionais que estavam com atendimento suspenso pela pandemia. Foram entregues mais de 400 mil kits, contendo água sanitária, sabonete, sabão de coco e máscara.

Contrato de trabalho temporário para Médico, para cobertura de atendimentos na unidades de saúde. Cobertura de substituição profissional por afastado, não gerando prejuízo o atendimento. que gerou, aproximadamente 50.000 atendimentos médicos.

Criada equipe de supervisão para orientar a organização do atendimento ao Covid e demais consultas (pré-natal, puericultura, hiperdia, vacinação, urgência, saúde mental, tuberculose, hanseníase).

Ampliação da equipe de atendimento à saúde do idoso (coleta de swab atendimentos, visitas, classificação e grau de dependência).
Com incremento de 2 enfermeiras, 2 técnicas de enfermagem e mais 1 educador físico

Ações de enfrentamento COVID - 19

Foram testados **3098** servidores das seguintes Secretarias do Município:

SESA - 2619 servidores

SEAD (Perícia Médica) - 10 servidores

SEDES - 178 servidores

SEDIR (Procon) - 9 servidores

SEDUR - 23 servidores

SEFA - 22 servidores

SEHAB - 17 servidores

SEMAS - 166 servidores

SEMMA - 54 servidores

A prevalência de COVID-19 nos servidores testados foi de 23,56%, representando 730 profissionais.

A testagem ocorreu no período de 20 a 30 de julho de 2020.

Não foram testados os servidores que estavam afastados por motivo de atestado médico ou de licença em função do decreto municipal de grupo de risco

ATIVIDADES DO CMSS

ATIVIDADES DO CMSS – 2020		
DESCRIÇÃO	1ºQUAD	2ºQUAD
Reuniões Ordinárias	2	2
Reuniões Extraordinárias	4	0
Reuniões da Mesa Diretora	5	4
Reuniões das comissões finança	2	2
Resoluções Publicadas	3	2
reunioes video conferência	2	4
Cursos/Capacitação	1	0
Visitas CLS as UAPS/URS/MATERNIDADE CARAPINA	11	0
S/TOTAL	30	14

1º Quadrimestre;Reunião ON-LINE,com os Secretarios Executivos dos Conselhos Municipais de Saúde,junto ao Secretário Executivo Estadual.Alexandre de Oliveira Fraga. Participantes,Secretário Executivo.Silas Amaral Maza,Presidente do Conselho.Adriana Batista Vidal Zardini e Lindaura Braun Assistente Tecnico (CMSS)

1º Quadrimestre;RUNIÃO ON-LINE, da Coordenação Estadual de Plenárias de Conselhos de Saúde.Participantes,Alberto dos Santos Nogueira -Trabalhador/SINDSAUDE e Adriana Batista Vidal Zardini-Presidente (CMSS)

Curso Presencial de Capacitação para Conselheiros /participante .Mauro Natalicio de Souza Vice presidente(CMSS)

Reunioes ON-LINE video conferência do Conselho Municipal de Saúde JUNHO E JULHO

Reunião ON-LINE video conferencia 4 MESA DIRETORA

Observação: A Reunião Ordinária do dia 31-08-2020,foi transferida para o dia 02-09-2020,referente a problemas de conctividade dos equipamentos ON-LINE.

Receitas e despesas aplicadas em saúde



RECEITAS DO MUNICÍPIO - 1º E 2º QUADRIMESTRE

RECEITAS MUNICÍPAIS	RECEITAS REALIZADAS	
	1º QUADRIMESTRE	2º QUADRIMESTRE
RECEITA DE IMPOSTOS	100.909.944,46	214.119.674,19
CONSTITUCIONAIS E LEGAIS	178.216.631,93	346.073.570,31
TOTAL DAS RECEITAS	279.126.576,39	560.193.244,50

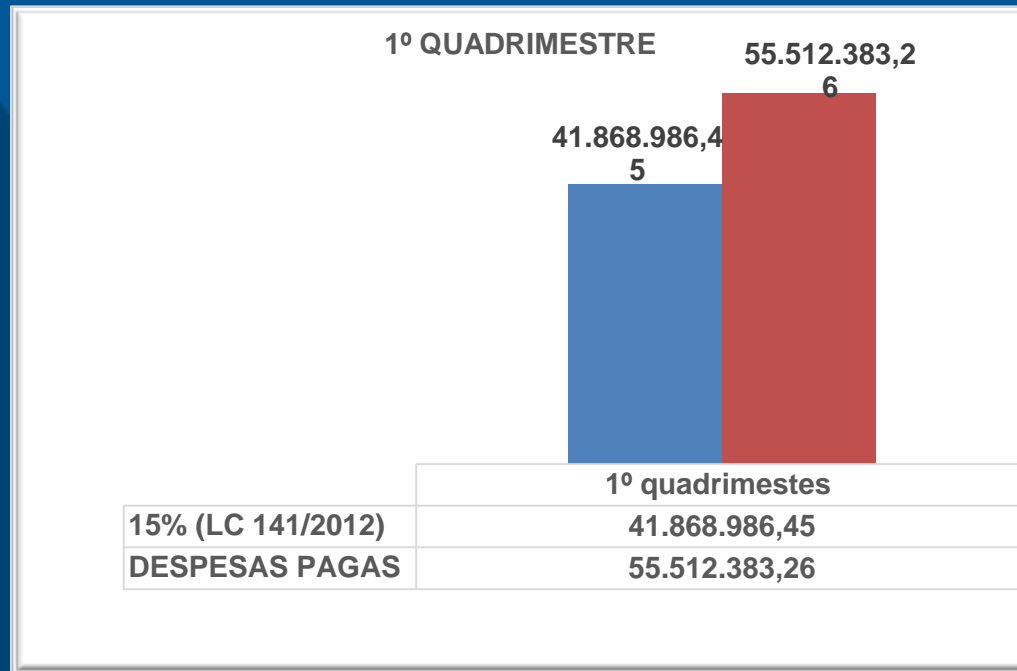
APURAÇÃO DO CUMPRIMENTO DO LIMITE MÍNIMO PARA APLICAÇÃO EM AÇÕES E SERVIÇOS PÚBLICOS DE SAÚDE

INVESTIMENTOS EM SAÚDE COM RECURSOS PRÓPRIOS - 15% (LC 141/2012)

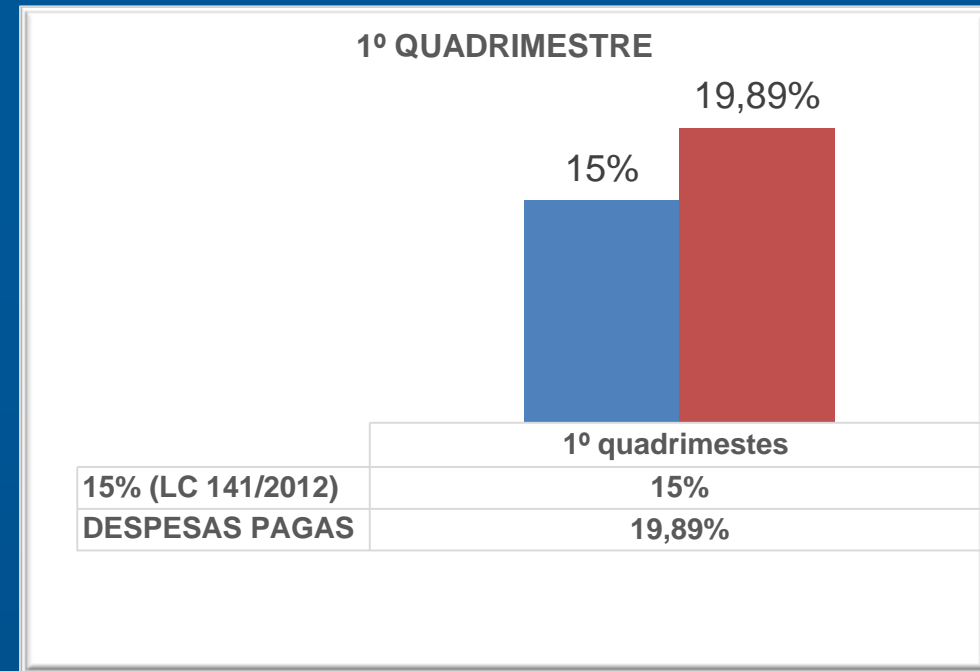
QUADRIMESTRES	1º	2º
TOTAL DAS RECEITAS	279.126.576,39	560.193.244,50
REPASSE OBRIGATÓRIO SAÚDE - 15% (LC 141/2012)	41.868.986,45	84.028.986,60

FONTE SIOPS

APURAÇÃO DO CUMPRIMENTO DO LIMITE MÍNIMO PARA APLICAÇÃO EM AÇÕES E SERVIÇOS PÚBLICOS DE SAÚDE



FONTE SIOPS



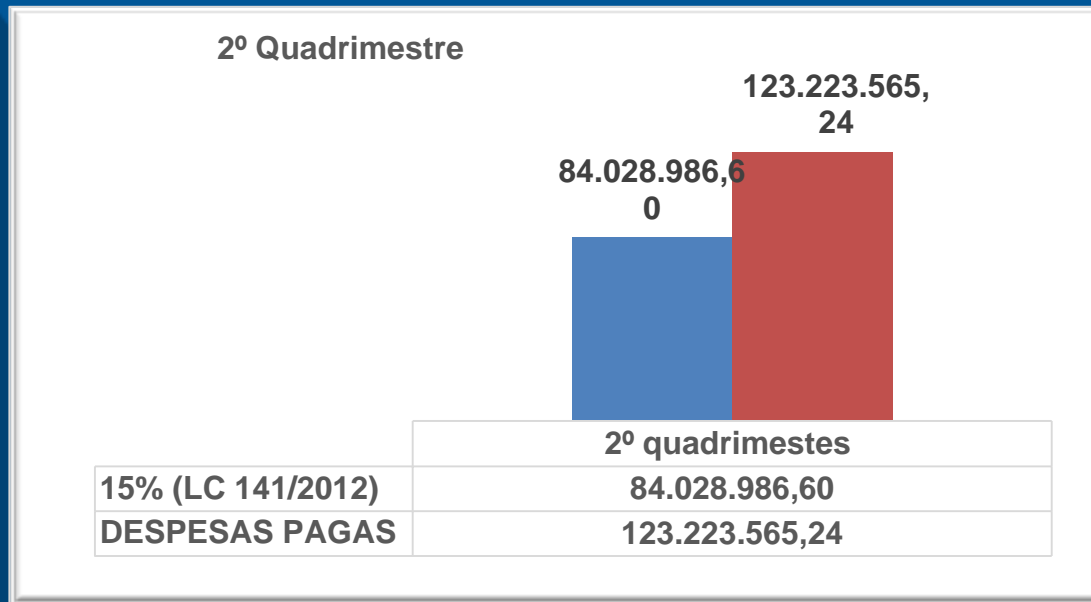
FONTE SIOPS

O primeiro quadrimestres o município investiu o valor de R\$ 55.512.383,26, o valor mínimo exigido pela LC141/2012 e 15% sobre a receita do município que corresponde ao valor de R\$ 41.868.986,45.

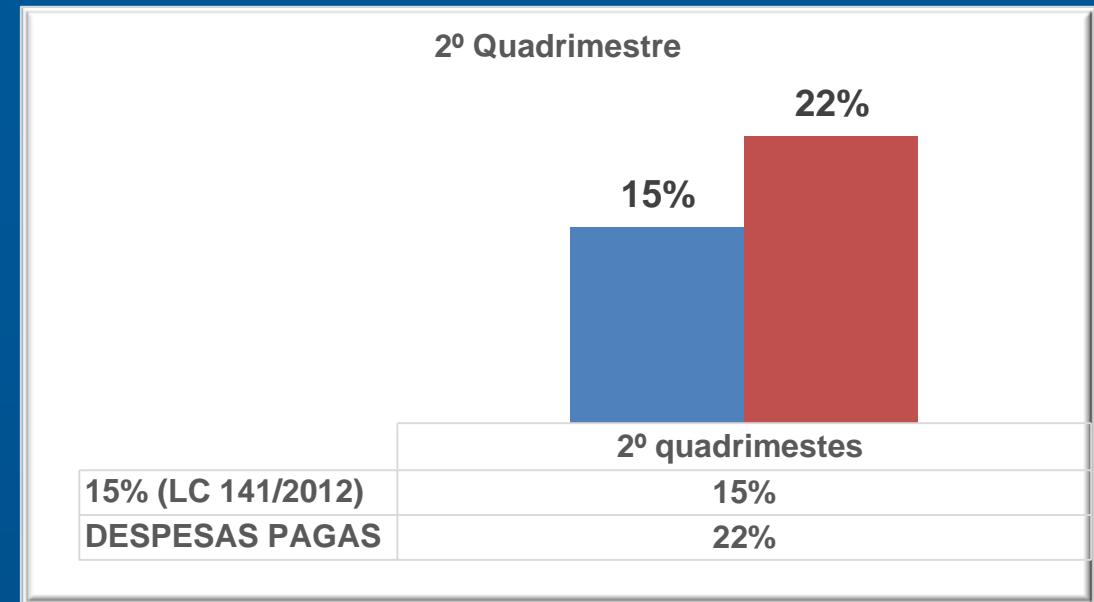
Município atingiu o indicador de **19,89%** no 1º quadrimestre.

R\$12.642.206,81

APURAÇÃO DO CUMPRIMENTO DO LIMITE MÍNIMO PARA APLICAÇÃO EM AÇÕES E SERVIÇOS PÚBLICOS DE SAÚDE



FONTE SIOPS



FONTE SIOPS

O segundo quadrimestres o município investiu o valor de **R\$ 123.223.565,24**, o valor mínimo exigido pela LC141/2012 e 15% sobre a receita do município que corresponde ao valor de **R\$ 84.028.986,6**.

Município atingiu o indicador de **22%** no 2º Quadrimestre.

Investimento no valor de **R\$ 39.194.578,57** superior ao exigido legalmente.

**DESPESAS TOTAIS COM SAÚDE EXECUTADAS COM RECURSOS
PRÓPRIOS E COM RECURSOS TRANSFERIDOS DE OUTROS ENTES DE JAN/2020 A AGO/2020**

	DOTAÇÃO ATUALIZADA	DESPESAS EMPENHADAS	DESPESAS LIQUIDADAS	DESPESAS PAGAS
Transferências Fundo a Fundo de Recursos do SUS provenientes do Governo Federal	84.843.193,04	66.061.126,83	42.869.279,87	41.336.818,62
Transferências Fundo a Fundo de Recursos do SUS provenientes do Governo Estadua	1.591.760,86	1.303.436,94	838.375,91	600.578,30

FONTE SIOPS

Obrigado pela atenção !!



PREFEITURA MUNICIPAL DA
SERRA

