

Prestação de contas

Relatório Detalhado do 3º. Quadrimestre 2019



PREFEITURA MUNICIPAL DA
SERRA

Alexandre Camilo Fernandes Viana
Secretário Municipal de Saúde

www.serra.es.gov.br

Equipe de Gestão

Alexandre Camilo Fernandes Viana
Secretário Municipal de Saúde

Eva do Carmo B. Silva
Subsecretária de Gestão Administrativa

Aldo Lugão de Carvalho
Subsecretário de Gestão em Saúde

Karina Rosemarie L. Tápia Augusto
Superintendente de Atenção Primária a Saúde

Rafael Amorim Coutinho
Superintendente do Fundo Municipal de Saúde

Enrielton Chaves
Superintendente de Atenção Especializada a Saúde

Giovanna Demarchi Rosa
Superintendente de Gestão Administrativa

Diane Alencar Moreira
Superintendente de Vigilância a Saúde

Nathalia do Nascimento Arçari
*Superintendente de Recursos Humanos e
Gestão da Educação em Saúde*

Adriana Batista Vidal
Presidente do Conselho Municipal de Saúde

Sumário da apresentação

- **Fundamentos legais;**
- **Apresentação da rede própria de serviços de saúde e contratualizada;**
- **Quadro de pessoal;**
- **Produção da rede própria de serviços no âmbito da atenção básica;**
- **Produção na rede própria especializada;**
- **Participação e Controle social;**
- **Atividades de vigilância em saúde realizadas;**
- **Fonte de recursos e despesas em saúde;**
- **Indicadores do SISPACTO;**
- **Principais realizações no período;**

Fundamentos legais

❖ **Lei federal nº 8.080/1990;**

Movimentação dos recursos sob fiscalização dos Conselhos de Saúde;

❖ **Lei complementar nº 141/2012;**

Estabelece a necessidade de prestação de contas quadrimestral entre outras;

❖ **Resolução do CNS nº 453/2012;**

Atuação dos conselhos sobre a fiscalização da saúde;

❖ **Resolução do CNS nº 459/2012**

Modelo de apresentação do Relatório de Prestação de Contas

❖ **Portaria de consolidação nº 1/2017;**

Define o relatório quadrimestral como instrumento de monitoramento e acompanhamento;

❖ **Lei Municipal nº 4.311/2014**

Regulamenta a estrutura e as competências do Conselho Municipal de Saúde de Serra

LEI COMPLEMENTAR Nº 141/2012

Art. 41. Os Conselhos de Saúde, no âmbito de suas atribuições, **avaliarão** a cada quadrimestre o relatório consolidado do resultado da execução orçamentária e financeira no âmbito da saúde e o relatório do gestor da saúde sobre a repercussão da execução desta Lei Complementar nas condições de saúde e na qualidade dos serviços de saúde das populações respectivas e encaminhará ao Chefe do Poder Executivo do respectivo ente da Federação **as indicações para que sejam adotadas as medidas corretivas necessárias.**

INSTRUÇÃO NORMATIVA TC-ES Nº 43, DE 5 DE DEZEMBRO DE 2017

PCFSAU

Parecer do Conselho de Fiscalização sobre a prestação de contas dos recursos aplicados em Ações e Serviços Públicos de Saúde (arts. 34 a 37 da Lei Complementar Federal nº 141/2012)

Rede própria de serviços de saúde

**33 Unidades básicas de saúde (UBS);
06 Unidades regionais de saúde (URS);
65 Academias populares da saúde;
01 Farmácia central;**



Rede própria de serviços de saúde

03 Unidades de Pronto Atendimento (UPA 24HS)
03 Centro de atendimento psicossocial (CAPS)
01 Centro de especialidades odontológicas(CEO)
01 Maternidade;
01 Ambulatório Municipal de Especialidades;
01 Centro de Testagem e Aconselhamento (CTA);
01 Laboratório Central

01 Unidade de Vigilância Ambiental;
01 Unidade de Vigilância Sanitária;
01 Unidade de Vigilância Epidemiológica
01 Central Municipal de Rede Frio;



Rede contratualizada de serviços de saúde

APAE (Termo de Colaboração)

Serviços ofertados: Serviço especializado de atenção multidisciplinar em reabilitação para pessoas com deficiência intelectual e múltipla complexidade.

Pestalozzi (Termo de Colaboração)

Fisioterapia, Psicólogo, Terapeuta Ocupacional, Fonoaudiologia, Tratamento e Reabilitação a pessoas com deficiência intelectual e/ou múltipla.

Exames laboratoriais: Contratados LABORTEL e THONSON

CLÍNICA EVOLUIR: Fisioterapia

**CLÍNICA HÉLIO RIBEIRO: Exames de Ressonância/mamografia/
radiografia/ultrassonografia**

Rede contratualizada de serviços de saúde

CLÍNICA VIVÊNCIA ALVORADA

Realiza internação voluntária/compulsória de dependentes químicos

LABORATÓRIO DE PRÓTESE: Cor e Forma Ltda.

Realiza o fornecimento de próteses dentária para o CEO.

CIDADE DO GAROTO (Santo Antônio): Termo de Colaboração

Residência inclusiva – 10 vagas

CENTRO DE APOIO AO CIDADÃO (CAC-Bairro de Fátima):

Paciente em tratamento de IST/AIDS em condição de vulnerabilidade social

Quadro de pessoal – rede própria

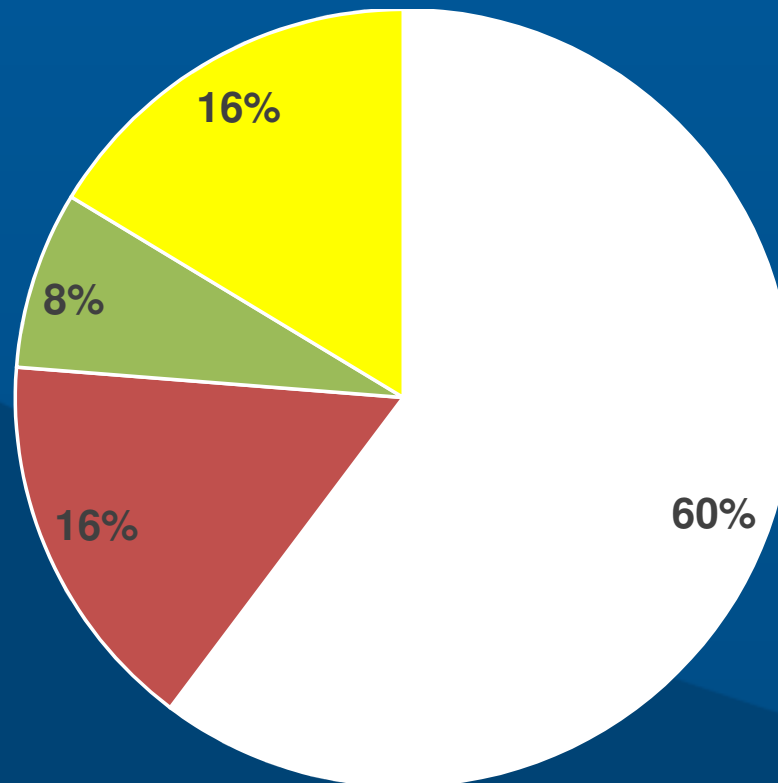
Servidores ativos na SESA -2019		
Tipo de Vínculo	Freq	Freq rel
Estatutário	1636	60%
Celetista	434	16%
Comissionado	201	7%
Contratado	444	16%
Total	2715	100,0%

Fonte: PMS/SESA/SRH

Profissional médico do “Programa Mais Médicos” = 54

Quadro de pessoal – rede própria

Distribuição de pessoal por tipo de vínculo



■ Estatutário

■ Celetista

■ Comissionado

■ Contratado

Atividades de educação continuada

Atividades		2019
Ações formativas GGES/Setores SESA	Número de ações	41
	Número de participações	2183
Liberação de servidor para cursos/eventos	Eventos de curta duração	106
	Especializações/Mestrado	13

Fonte: PMS/SESA/GGES

Produção na rede própria de serviços

Produção realizada na rede da atenção primária à saúde

Procedimentos realizados	2019 ¹
Consulta médica na atenção básica	406.050 ²
Consulta de profissionais de nível superior na atenção básica (exceto médico)	322.846
Consulta de profissionais de nível superior na atenção especializada (exceto médico)	115.844
Consulta médica na atenção especializada	164.559
Consulta para acompanhamento de crescimento e desenvolvimento (puericultura)	31.028
Consulta para avaliação clínica do fumante	10.779
Consulta de pré-natal	29.923
Consulta puerperal	2.010
Consulta/atendimento domiciliar	4.437
Primeira consulta odontológica programática	235.494

Fonte: SIA-SUS

1- Dados de janeiro a novembro 2019; 2- Mês de junho com correção

Atendimentos nas farmácias municipais

Assistência farmacêutica	2019
Atendimentos nas farmácias	1.180.660
Índice de abastecimento de medicamentos	98,0%

- *Todas as farmácias INFORMATIZADAS*
- *Revisão da REMES realizada e publicada*



Laboratório Central - Serra

TIPO DE EXAME	2019
Exame citopatológico	29.678
Baciloscopia (tuberculose)	3.075
Baciloscopia (hanseníase)	282

Exames laboratoriais (rede contratada)

- ❑ **Agendados: 238.821 usuários**
- ❑ **Realizados 2.408.449 exames** (confirmados)

São ofertados 202 tipos de exames (bioquímicos, hematológicos, microbiológicos, etc...)

Fonte: GTI

HEMOGRAMA COMPLETO	183.347 realizados
--------------------	--------------------

Atendimento móvel de emergência (Convênio SAMU)

Base	Tipo
1. Barcelona	01 Ambulância Avançada UTI – Tipo D 24h
2. UPA Carapina	01 Ambulância básica – Tipo B 24h
3. UPA Serra Sede	01 Ambulância básica – Tipo B 24h
4. UPA Castelândia	01 Ambulância básica – tipo B 24h

Atendimento pré-hospitalar

Ambulância de transporte tipo A: 06 Veículos 12h

Ambulância básica tipo B: 02 Veículos 24h

Veículos 06 lugares (marca Spin): 06 Carros 12h

Veículo 06 lugares (marca Spin): 01 Carro 24h

*** Veículo Adaptado 01 Carro 24h (22 jan 19)**



* 02 ambulâncias 12 horas dia e 01 ambulância 12 noite – mantendo um serviço de 24h para atender as UPA de Serra e Maternidade

Transporte sanitário

Produção realizada atenção especializada (rede pré-hospitalar)

Transporte de pacientes	2019
Transporte sanitário	51.599
Transporte em ambulância	10.974
Total	62.533

Fonte: Sistema de transporte

Consultas e exames especializados

Produção realizada atenção especializada (própria e contratualizada)

Atendimentos em fisioterapia	
Prestador	2019
Município (nº de pacientes)	5.953
Estado (nº de pacientes)	56
Exames especializados agendados	
Município	42.130
Estado	28.137
Consultas especializadas agendados	
Município	39.121
Estado	30.444

Fonte: SISREG

Consultas e exames especializados

Produção realizada atenção especializada (contratualizada)

Exames especializados	2018	2019¹	Variação
Mamografia bilateral para rastreamento	10.627	12.255	115,3%

Fonte: SIA-SUS

¹ Dados de janeiro a novembro de 2019.

Produção na rede própria de serviços

Produção ambulatorial por UPAs		2019 ¹
UPA CARAPINA	atendimento médico em unidade de pronto atendimento	262.252
	acolhimento com classificação de risco	346.502
UPA SERRA	atendimento médico em unidade de pronto atendimento	162.000
	acolhimento com classificação de risco	203.551
UPA CASTELÂNDIA	atendimento médico em unidade de pronto atendimento	-
	acolhimento com classificação de risco	-

Fonte: SIA-SUS

¹ Dados de janeiro a novembro de 2019.

Produção na rede própria de serviços

Produção realizada no Centro de Testagem e Aconselhamento (CTA)

Mês/Ano	Psicólogo Aconselhamento	Psicólogo Psicoterapia	Enfermeiro	Assistente Social	Clínico Geral	Gastro	INFECTO	GINECO	TOTAL
1o. Quad	519	26	576	512	398	106	369	183	2.689
2o. Quad	577	40	886	361	483	123	416	200	3.086
3o. Quad	440	81	975	304	520	165	516	177	3.178
Total Anual	1.536	147	2.437	1.177	1.401	394	1.301	560	8.953

Produção na rede própria de serviços

Produção realizada no Centro de Testagem e Aconselhamento (CTA/SAE)

CTA/SAE	Exames Laboratoriais	Testes Rápido	Atendimentos na Farmácia
1º.quad	540	2.897	3.510
2º.quad	382	3.089	3.247
3º.quad	234	3.024	3.542
Total	1.156	9.010	10.299



Produção na rede própria de serviços

Agendamento realizado no Centro de Especialidades Odontológicas (CEO)

Atendimentos Odontológicos Especializados Agendados	2019
Endodontia	4.483
Periodontia	1.154
Cirurgia Bucomaxilo	1.330
Portadores de Necessidades Especiais - PNE	1.078
Cirurgia Oral	720
Prótese Dentária	2.133
Total de consultas agendadas	10.898

Fonte: SISREG

Atividades do Conselho Municipal

Atividades	2019
Reuniões ordinárias	13
Reuniões extraordinárias	12
Reunião de comissões	24
Reunião de mesa diretora	19
Resoluções publicadas	25
Participação em eventos afins do controle social (reuniões ampliadas, etc.)	5
Acompanhamento das comissões locais de saúde	53

Fonte: SES/GAB/CMS

Vigilância em Saúde

Situação do Sarampo na Serra

Casos suspeitos notificados

ANO	NOTIFICAÇÕES	DESCARTADOS	EM INVESTIGAÇÃO
2018	5	5	-
2019	40	40	0

Intensificação de vacinação e bloqueio seletivo

ANO	QUANT. DOSES	% D1 (menor de 1 ano)
2018	27030*	89,73
2019	31.824	98,19



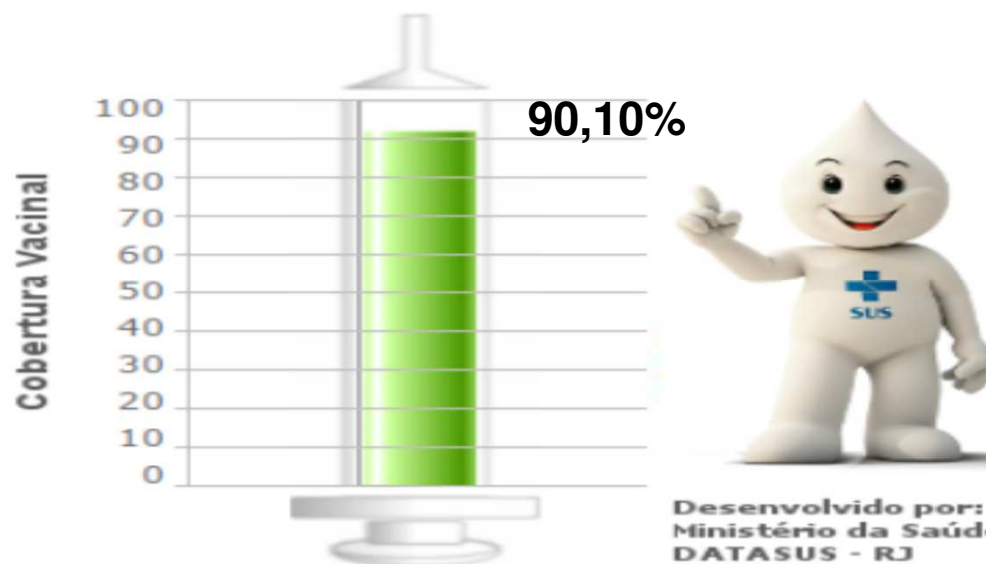
Ações de enfrentamento do sarampo

Bloqueio da transmissão de sarampo



Campanha vacinal contra a gripe

Campanha Nacional de Vacinação Contra Influenza 2019 VACINÔMETRO



Fonte: SIPNI/DATASUS/MS.

Fonte: SIPNI/DATASUS/MS

Campanha vacinal da gripe

Cobertura por grupos prioritários	Perc(%)
Crianças de 6 meses a < 2 anos	88,12
Gestantes	66,95
Puérperas	67,92
Comorbidades	78,95
Trabalhador de saúde	63,65
Idosos	122,56

Fonte: SIPNI/DATASUS/MS

Cobertura vacinal

Município		Cobertura
Coberturas vacinais < 1 ano	BCG	95,69%
	Rotavírus Humano	92,43%
	Penta*	70,54%
	Pneumocócica	95,92%
	Poliomielite	92,24%
	Meningococo C	93,81%
	Febre Amarela	68,51%
	Tríplice viral (d1)	95,50%

Fonte: <http://sipni.datasus.gov.br>

* Falta do imunobiológico pelo MS

Atividades da vigilância ambiental

Controle de Vetores e Endemias -2019

Visitas Domiciliares	190.918
Pontos Estratégicos Trabalhados	4.295
Operações Realizadas pelo Fumacê e UBV	519
Solicitações Atendidas pelo Disque Dengue	754
Notificações Atendidas pelo bloqueio de Casos	196

Pragas Urbanas e Animais Sinantrópicos

Desratização em Vias Públicas	687
Bueiros tratados	4.772
Tocas tratadas	407

Controle Animal

Cães e Gatos Vacinados	2.937
Coletas de material para diagnóstico de raiva	41
Animais capturados e recolhidos (cães e gatos)	250
Eutanásias	49
Adoções	34
Observação de animal agressor	3.427

Atividades da vigilância sanitária

Ano	Solicitação de alvará sanitário	Alvarás e autorizações sanitárias emitidas
2019	1616	1251

Fonte: PMS/SESA/SVS/VISA

- ✓ *Realizado processo de simplificação e desburocratização. (Lei federal nº 13.726/2018)*

Receitas e despesas aplicadas em saúde



Recursos Aplicados em Saúde

I) Relatório Resumido da Execução Orçamentária:

- Demonstrativo da Receita Líquida de Impostos;
- Despesas Próprias com Ações e Serviços Públicos de Saúde.

II) Relatório da Execução Financeira por Bloco de Financiamento:

III) Informações Complementares:

I) Relatório Resumido da Execução Orçamentária

RESUMO FINANCEIRO	Consolidado de Janeiro a Dezembro de 2019
SALDO FINANCEIRO EM: 31.12.2018	44.518.982,40
TOTAL DAS RECEITAS RECEBIDAS	301.387.523,24
TOTAL DAS DESPESAS PAGAS (ORÇAMENTÁRIAS E EXTRAORÇAMENTÁRIAS)	272.196.791,08
SALDO FINANCEIRO EM: 31.12.2019	73.709.714,56

Demonstrativo das Despesas em Saúde por Fonte de Recurso

Cálculo das Despesas Próprias em Ações e Serviços Públicos de Saúde, conforme LC 141/2012	Despesas Executadas 2019
Total das Despesas em Saúde (EMPENHADAS)	R\$ 297.473.310,09
Total das Despesas com Recursos Externos	R\$ 107.869.320,87
Total de Disponibilidade Financeira em Saúde com Recursos Próprios	R\$ 24.017.641,69
Total de Restos a Pagar Não Processados com Recursos Próprios (COM DISPONIBILIDADE FINANCEIRA)	R\$ 9.505.415,64
Total das Despesas com Recursos Próprios	R\$ 189.603.989,22
Percentual de Aplicação em Ações e Serviços Públicos de Saúde Ex.: $(189.603.989,22/876.468.688,58) \times 100$	21,63%

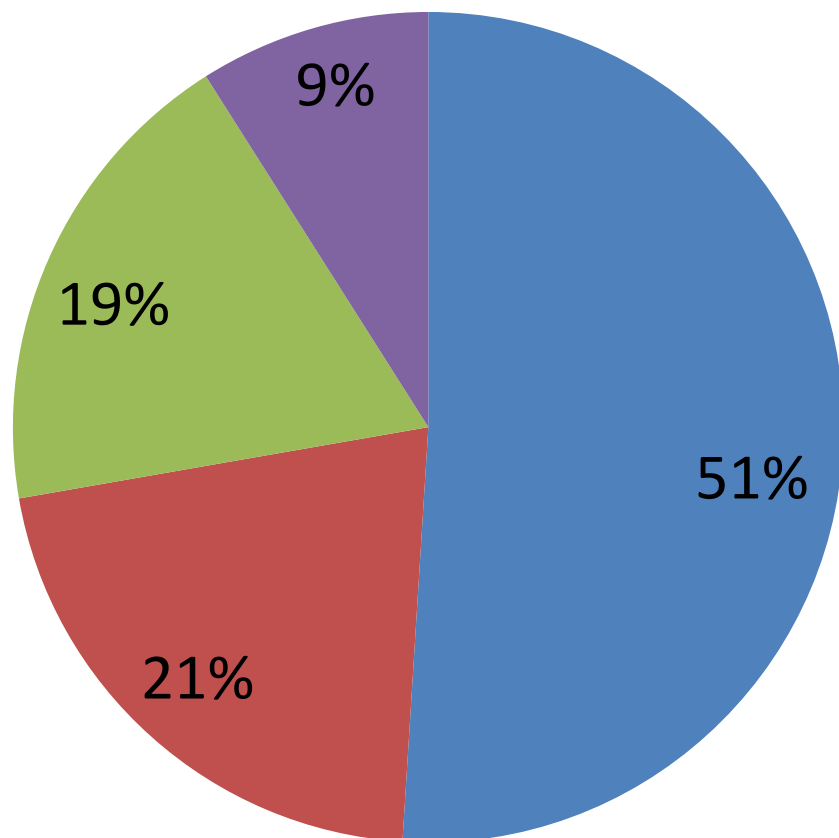
Despesas em ASPS com Recursos Municipais no 3º Quadrimestre de 2019

Despesa Mínima - LC 141/12 (15% de R\$: 876.468.688,58 - receitas municipais vinculada a Saúde)	R\$ 131.470.303,28
Despesa Aplicada (21,63% de R\$: 876.468.688,58 – receitas municipais vinculada a saúde)	R\$ 189.603.989,22
Valor da Diferença entre o Valor Aplicado e o Limite Mínimo Constitucional	R\$ 58.133.685,94

I. Classificação da despesa

TIPO DE DESPESA	Consolidado Jan. a Dez. 2019	
	VALOR DESTINADO	% DA DESPESA
Despesas de Pessoal	138.793.067,05	50,99%
Despesas Administrativas (Energia, água, combustível, mat. gráfico, etc..)	57.891.157,06	21,27%
Despesas Diretas com a Saúde do Cidadão (Exames de mamografia, laboratório, fisioterapia, APAE, etc..)	51.041.814,95	18,75%
Investimentos com melhorias de Infraestrutura	24.470.752,02	8,99%
Total	272.196.791,08	100,00%

Distribuição percentual por tipo de despesa com ASPS no 3º Quadrimestre de 2019



- Despesas de Pessoal
- Despesas Administrativas
- Despesas Diretas com a Saúde do Cidadão
- Investimentos com melhorias de Infraestrutura

II. Natureza da despesa e fonte de recursos aplicados

DEMONSTRATIVO DAS DESPESAS PAGAS EM JANEIRO A DEZEMBRO DE 2019				
DESPESAS DE PESSOAL				
NATUREZA DA DESPESA	REC. PRÓPRIO	REC. EXTERNO	TOTAL	%
FOLHA DE PAGAMENTO	90.800.466,80	15.449.526,71	106.249.993,51	39,03%
ENCARGOS PATRONAIS	22.982.634,53		22.982.634,53	8,44%
AUXÍLIO ALIMENTAÇÃO	9.443.466,52		9.443.466,52	3,47%
ESTAGIÁRIOS	116.972,49		116.972,49	0,04%
TOTAL	123.343.540,34	15.449.526,71	138.793.067,05	50,99%

FONTE: SESA/FMS

Indicadores de saúde pactuados



Indicadores de saúde

Resultados do 3º quadrimestre 2019 - SISPACTO

Nº	Relação dos indicadores	Medida	Meta 2019	Resultados
17	COBERTURA POPULACIONAL ESTIMADA PELAS EQUIPES DE ATENÇÃO BÁSICA.	%	54,0%	<u>59,63%</u>
18	COBERTURA DE ACOMPANHAMENTO DAS CONDICIONALIDADES DE SAÚDE DO PROGRAMA BOLSA FAMÍLIA	%	57,47%	70,59%
19	COBERTURA POPULACIONAL ESTIMADA DE SAÚDE BUCAL NA ATENÇÃO BÁSICA	%	42,24%	<u>41,79%</u>
21	AÇÕES DE MATRICIAMENTO REALIZADAS POR CAPS COM EQUIPES DE ATENÇÃO BÁSICA	%	100%	100%

Fonte: Sistema Egestor AB e sistema BFA (competência novembro/2019)

Indicadores de saúde

Nº	Resultados do 3º quadrimestre 2019 – SISPACTO	Medida	Meta 2019	2 quad 2019
8	NÚMERO DE CASOS NOVOS DE SÍFILIS CONGÊNITA EM MENORES DE UM ANO DE IDADE	N.ABS	54	52
9	NÚMERO DE CASOS NOVOS DE AIDS EM MENORES DE 5 ANOS	N.ABS	0	0
13	PROPORÇÃO DE PARTO NORMAL NO SUS E NA SAÚDE SUPLEMENTAR	%	43,09%	43,55
14	PROPORÇÃO DE GRAVIDEZ NA ADOLESCÊNCIA ENTRE AS FAIXAS ETÁRIAS 10 A 19 ANOS	%	≤13,5%	12,71
15	TAXA DE MORTALIDADE INFANTIL.	/1000	≤10,0	11,74

Realizações diversas

Unidades de saúde regionais abertas aos sábados



Realizações diversas

“Serra Mais Você”



Realizações diversas

▪ **Estruturação do Conselho de Bem Estar Animal**

- Designou comissão eleitoral, realizado assembleia e publicação da Eleição do Conselho.

▪ **Fornecimento de óculos – Ótica Visão Universal (Barcelona)**

-Fornecido 1229 óculos monofocais e 1260 óculos multifocais (total de 2489).

▪ **Formação de comissão especial para realização de Concurso Público**

▪ **Lei nº 5.009 de 03/06/2019**

- Concedeu reajuste salarial de 5% a todos servidores;

Realizações diversas no período

- **Ampliação do PROEF/Nutrição**

- Reposição de 22 professores de Educação Física e 5 Nutricionistas Serra Dourada II, Carapebus, Jacaraípe I e II, Boa Vista (vespertino e noturno), Novo Horizonte, Taquara II, Barro Branco, Cidade Continental – Setor Ásia, Chácara Parreiral, José de Anchieta, CAPS Trantorno, Nova Almeida, Planalto Serrano –bloco A e B, Nova Carapina I e II, Vila Nova de Colares, São Diogo, Parque da Cidade e Barcelona.

- **Implantação de equipe de consultório na rua (habilitação pelo Ministério da Saúde)**

- Reformulação do trabalho da equipe

Realizações diversas no período

- **Inauguração da UPA CASTELÂNDIA (14/12/2019)**



UPA porte III - Área total construída: 2.312 m²

Realizações diversas no período

- **UPA CASTELÂNDIA**

Consultórios médicos: 09

Cadeira odontológica: 01

Sala de ECG

Sala de radiografia

Leitos de observação:15 /repouso:10 /urgência: 05



Investimentos na rede municipal

Construção do Hospital Materno Infantil



Investimento (3ºquad)
R\$ 8.191.305,60

Obrigado!



PREFEITURA MUNICIPAL DA
SERRA

